



SATER – Emilia–Romagna’s System for Telematic Purchases

How to qualify for the Electronic Market
and Dynamic Purchasing Systems





Summary

| | |
|--|-----------|
| 1 INTRODUCTION..... | 3 |
| 2 VIEW THE QUALIFICATION CALL | 3 |
| <i>Electronic Market Qualification call.....</i> | <i>3</i> |
| <i>SDA Qualification calls</i> | <i>4</i> |
| 3 QUALIFICATION REQUEST | 6 |
| <i>Filling out your request</i> | <i>7</i> |
| <i>Testata [Header].....</i> | <i>7</i> |
| <i>Dichiarazioni [Declarations].....</i> | <i>9</i> |
| <i>Documentazione [Documents].....</i> | <i>14</i> |
| <i>Invio [Send].....</i> | <i>15</i> |
| 4 EVALUATION OUTCOME..... | 17 |
| <i>Qualification Confirmed</i> | <i>18</i> |
| <i>Qualification rejected.....</i> | <i>18</i> |
| <i>Waiting for integration</i> | <i>19</i> |
| <i>Qualification renewal.....</i> | <i>21</i> |



1 INTRODUCTION

This document explains how foreign Economic Operators (EO) can submit a request to qualify for the Electronic Market (MERER) and the Dynamic Purchasing Systems (SDA) established by Intercent-ER.

To start the qualification procedure, visit the SATER Login page, <https://piattaformaintercenter.regione.emilia-romagna.it>, and enter your credentials.

2 VIEW THE QUALIFICATION CALL

Electronic Market Qualification call

To start a qualification procedure for the Electronic Market, click **Abilitazione Mercato Elettronico** [*MERER Qualification*], which is located in the menu on the left, and then proceed to **Bandi ME pubblicati**. [*Published Qualification Calls*].



Figure 1: How to Find the Electronic Market Qualification Call

A table will be displayed, reporting the single row “Bando di Abilitazione al Mercato Elettronico – Beni e Servizi” [*Electronic Market qualification call*]. Open it with the [-Vedi](#) command.



| Abilitazione Mercato Elettronico Bandi ME pubblicati | | |
|--|------------------|--|
| N. Righi: 1 Stampa Esporta in xls Bandi di iscrizione scaduti | | |
| Descrizione Breve | Scadenza | Dettaglio |
| Bando Rettificato – Bando di abilitazione al Mercato Elettronico dei fornitori di beni e servizi dell’Agenzia Intercent-er, ad eccezione di farmaci, energia elettrica, gas, carburanti, combustibili per riscaldamento, servizi di telefonia fissa e mobile. | 25/06/2022 12:00 |  - Vedi |

Figure 2: Open the Electronic Market Qualification Call

On the following page, more detailed information can be found about this qualification call, along with the related documents which can be downloaded. Questions can also be submitted by clicking the [Per inviare un quesito sulla procedura clicca qui](#) [Click here to submit a question] command.

At the bottom of the screen, in the “Clarifications” section, you will find the answers Intercent-ER provided to previously asked questions.

If you want to proceed with your qualification request, click [Iscrizione](#) [Register].

Bando Istitutivo ME

[Stampa](#)

[Iscrizione](#)

Agenzia Intercent-ER

Bando - Dettagli

Oggetto: **Bando Rettificato** – Bando di abilitazione al Mercato Elettronico dei fornitori di beni e servizi dell’Agenzia Intercent-er, ad eccezione di farmaci, energia elettrica, gas, carburanti, combustibili per riscaldamento, servizi di telefonia fissa e mobile.

Protocollo:

Rispondere Dal: 14/06/2018 12:00:00

Presentare Le Istanze Entro Il: 25/06/2022 12:00:00

| DESCRIZIONE | ALLEGATO |
|--|---------------------------------------|
| Nuovo Regolamento | Nuovo Regolamento.pdf |
| Modello – Dichiarazione soggetti in carica | Dichiarazioni.pdf |
| Allegato | |

| DESCRIZIONE | ALLEGATO |
|-----------------------|---|
| allegato di proroga | Allegato Proroga.docx |
| Allegato di Proroga | Allegato Proroga.docx |
| Allegato di Rettifica | Allegato Rettifica.docx |

Note: Per maggiori informazioni rivolgersi all’ing. Marco Rolli... e-mail: m.rolli@indirizzo.it

Chiarimenti

[Per inviare un quesito sulla procedura clicca qui](#)

Nessun chiarimento presente.

[TOP](#)

Figure 3: Start the qualification procedure

SDA Qualification calls

To send a request to qualify for a Dynamic Purchasing System (SDA), click [Abilitazione SDA](#) [SDA Qualification], which can be found on the menu situated on the left, and then proceed to [Bandi SDA pubblicati](#) [Published SDA Qualification calls].



Figure 4: Find SDA Qualification calls

The table which appears reports the SDA qualification calls which are currently available. Choose the one you are interested in and open by using the [- Vedi](#) command.

| Abilitazione SDA Bandi SDA Pubblicati | | | | |
|--|---------------------|---|------------------|------------------------|
| Apri / Chiude l'area di ricerca Stampa Esporta in xls Bandi SDA Pubblicati scaduti | | | | |
| Descrizione Breve | Registro Di Sistema | Titolo Bando Istitutivo | Scadenza | Dettaglio |
| La presente procedura ha ad oggetto l'Istituzione del Sistema Dinamico di Acquisizione per la fornitura di Farmaci, Vaccini, Emoderivati e Mezzi di Contrasto. | PI001092-18 | Istituzione del Sistema Dinamico di Acquisizione per la fornitura di Farmaci, Vaccini, Emoderivati e Mezzi di Contrasto | 20/06/2026 11:00 | - Vedi |
| Bando Rettificato - Bando istitutivo per l'iscrizione al Sistema Dinamico di Acquisizione relativo alla fornitura di Beni e Servizi ICT: hardware e software, gestione, manutenzione, supporto specialistico. | PI001090-18 | Bando SDA - ICT | 19/06/2023 14:00 | - Vedi |

Figure 5: Open SDA Qualification calls

On the following page you can find detailed information about the qualification call you have chosen and download all related documents. You can also ask a question by clicking the **Per inviare un quesito sulla procedura clicca qui** [*Click here to submit a question*] command. This command is displayed until the expiry date has been reached.

At the bottom of the screen, in the “Clarifications” section, you will find the answers Intercent-ER provided to previously asked questions.

If you want to proceed with your qualification request, click [*Register*].



Bandi SDA

Stampa

Iscrizione

| Bando - Dettagli | | | | | |
|---------------------------------|---|-------------|----------------------|--------------------------------|---|
| Oggetto: | Bando Rettificato - Bando istitutivo per l'iscrizione al Sistema Dinamico di Acquisizione relativo alla fornitura di Beni e Servizi ICT: hardware e software, gestione, manutenzione, supporto specialistico. | | | | |
| Protocollo: | | | | | |
| Rispondere Dal: | 19/06/2018 14:00:00 | | | | |
| Presentare Le Istanze Entro Il: | 19/06/2023 14:00:00 | | | | |
| Valore Presunto Complessivo: | 420.000,00 | | | | |
| Documentazione: | <table border="1"> <thead> <tr> <th>DESCRIZIONE</th> <th>ALLEGATO</th> </tr> </thead> <tbody> <tr> <td>Capitolato d'oneri rettificato</td> <td>Allegato.pdf</td> </tr> </tbody> </table> | DESCRIZIONE | ALLEGATO | Capitolato d'oneri rettificato | Allegato.pdf |
| DESCRIZIONE | ALLEGATO | | | | |
| Capitolato d'oneri rettificato | Allegato.pdf | | | | |
| Enti Aderenti: | <table border="1"> <thead> <tr> <th>ENTE</th> </tr> </thead> <tbody> <tr> <td>Agenzia Intercent-ER</td> </tr> </tbody> </table> | ENTE | Agenzia Intercent-ER | | |
| ENTE | | | | | |
| Agenzia Intercent-ER | | | | | |
| Documenti Allegati: | <table border="1"> <thead> <tr> <th>DESCRIZIONE</th> <th>ALLEGATO</th> </tr> </thead> <tbody> <tr> <td>allegato di rettifica</td> <td>Allegato Rettifica.docx</td> </tr> </tbody> </table> | DESCRIZIONE | ALLEGATO | allegato di rettifica | Allegato Rettifica.docx |
| DESCRIZIONE | ALLEGATO | | | | |
| allegato di rettifica | Allegato Rettifica.docx | | | | |
| Note: | La domanda di ammissione deve essere inviata entro il termine di durata dello SDA. Per ulteriori informazioni consultare il capitolato d'oneri presente nella sezione Atti. | | | | |

Chiarimenti

Per inviare un quesito sulla procedura clicca qui

Nessun chiarimento presente.

Figure 6: Start the qualification procedure

3 QUALIFICATION REQUEST

The qualification request is divided into three sections for both the Electronic Market and SDAs. These are **Testata** [*Header*], **Dichiarazioni** [*Declarations*], and **Documentazione** [*Documents*].

You can save what you have done at any time and resume later. Your request will be saved in the **“Documenti Collegati”** [*“Related Documents”*] section, situated in the menu under **“Bandi a cui sto partecipando”** [*“Tenders I am participating in”*].

At the top of the screen is a toolbar which can be used to manage your qualification request. This contains useful commands, such as **“Salva”** [*Save*] and **“Invia”** [*Send*].

Please note that while the following example refers to the Electronic Market, the same instructions can also be used for SDAs.



Filling out your request


Testata [Header]

This section is partially pre-compiled with non-editable identification data. Other fields, such as “**Registro di Sistema**” [System Register] and “**Data Invio**” [“Send Date”], will automatically be filled in later by the System.

When filling in the other fields, pay particular attention to those which are mandatory, which are marked with “*”.

Figure 7: Qualification request

The “**Il Sottoscritto**” [The subscriber] section must be completed with your own personal data.

To fill in the “**Residente a**” [Resident in] field, click .




All'Agenzia Intercent-ER

Richiesta di abilitazione al Bando di Mercato Elettronico

Il sottoscritto


*Nome Antonio *Cognome Monti *Codice Fiscale MNTNTN72R04F257X

Nato a (*Clicca l'icona sottostante per scegliere la località geografica*)

 *Stato Italia *Provincia Modena *Comune Modena *il 04/10/1972

*Telefono 0514892648 Telefono 2 0514892648

Residente a ¹ (*Clicca l'icona sottostante per scegliere la località geografica*)

 *Stato *Provincia *Comune

*Indirizzo *Cap


*In qualità di (*Carica Sociale*)
TITOLARE

(*Se procuratore*) Giusta procura per notaio del ...

Numero Rep. Raccolta Numero

*Della Ditta (*Denominazione*) Fornitore_02 *Forma Giuridica Società a responsabilità limitata

Con sede legale in (*Clicca l'icona sottostante per scegliere la località geografica*)

 *Stato Italia *Provincia Bologna *Comune Bologna

*Via Via Santo Stefano, 15 *C.a.p. 40125

Figure 8: Select a geographic area

Select your city of residence by browsing through the folders:

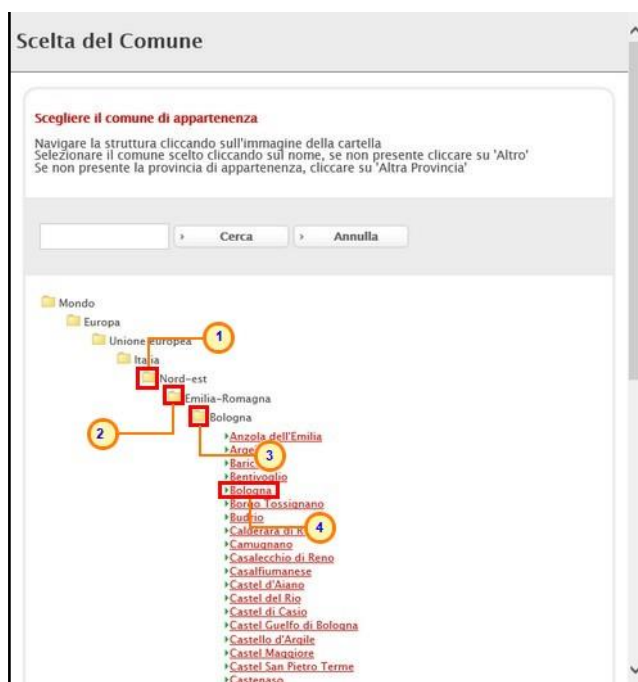


Figure 9: Select your city of residence

You can also use the text search, filling in the field and then clicking [Search].

Then, fill in the following fields ("Indirizzo" and "CAP") with your address and zip code.

Dichiarazioni [Declarations]

In this section you will find information which is necessary to complete or accept (please note that not all are mandatory in order to receive a qualification).

To select the certifications possessed by your company, click the command.

DICHIARA

a) di aver preso piena coscienza, di conoscere e di accettare le clausole e comunque l'intero contenuto del Bando di abilitazione e tutta la restante documentazione inerente la partecipazione al Mercato Elettronico presente sul Sito www.afsoluzioni.it/.

b) di aver preso piena coscienza, di conoscere e di accettare il Regolamento disciplinante l'utilizzo del Mercato Elettronico pubblicato sul sito www.afsoluzioni.it/.

c) di essere dotato dei poteri necessari vedere l'abilitazione, a rendere le relative dichiarazioni ed a partecipare al Mercato Elettronico;

d) di essere in possesso delle seguenti certificazioni/iscrizioni:

e) di essere consapevole e di accettare che tutte le comunicazioni aventi ad oggetto la procedura di abilitazione e/o le richieste di chiarimento e/o di integrazione della documentazione presentata, ovvero ogni altra comunicazione necessaria per la partecipazione del Fornitore richiedente alle procedure telematiche di acquisto per le quali si richiede l'abilitazione, si considerano validamente effettuate nell'Area riservata "Comunicazioni" della Piattaforma di Intercent-ER www.afsoluzioni.it e, come avviso, all'indirizzo di posta elettronica certificata di seguito indicato:

assumendosene la responsabilità in caso di non corretta indicazione e/o di non corretto funzionamento;

Figure 10: Declarations



Browse the list, choose the relevant ones by checking the correct box and then confirm your choices with the **Conferma** command.

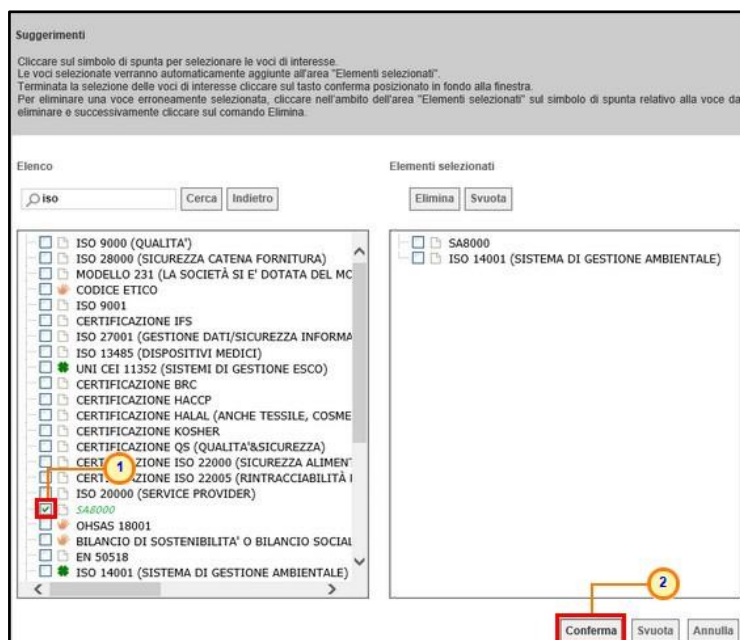


Figure 11: Certifications

a) *Declarations concerning “INPS”, “INAIL” and “Cassa Edile”.* These declarations mainly regard compliance with social security and on the job accidents, as defined by the Italian national institutes. In the case of foreign economic operators, these fields might be optional and might not need to be completed.

To proceed with the compilation of these fields, click the **Inserisci Una Riga** [Add a row] command as many times as requested. In the new row that is added to the table below, fill in the fields.



Figure 12: Add a Row



- b) Declarations concerning *National Collective Contract Agreements* (CCNL). This kind of declaration concerns the applied CCNL (*National Collective Contract Agreement*). This field might be optional for foreign economic operators, who might not need to add this information.

To select the CCNL sector, click .

Figure 13: CCNL Selection

Then, click to browse the folders;

Figure 14: Browse the folders

Select the relevant information by using the check box . Then, confirm your choice with the

[*Confirm*] command:



Figure 15: Check and confirm

Click to select the product categories for which you are requesting qualification.



Figure 16: Product categories

Then, click to explore the subcategories;



Figure 17: Explore subcategories

Browse the folders and choose a category, or more than one if necessary, by checking the relevant box . Then, confirm your choice with the [*Confirm*] command:

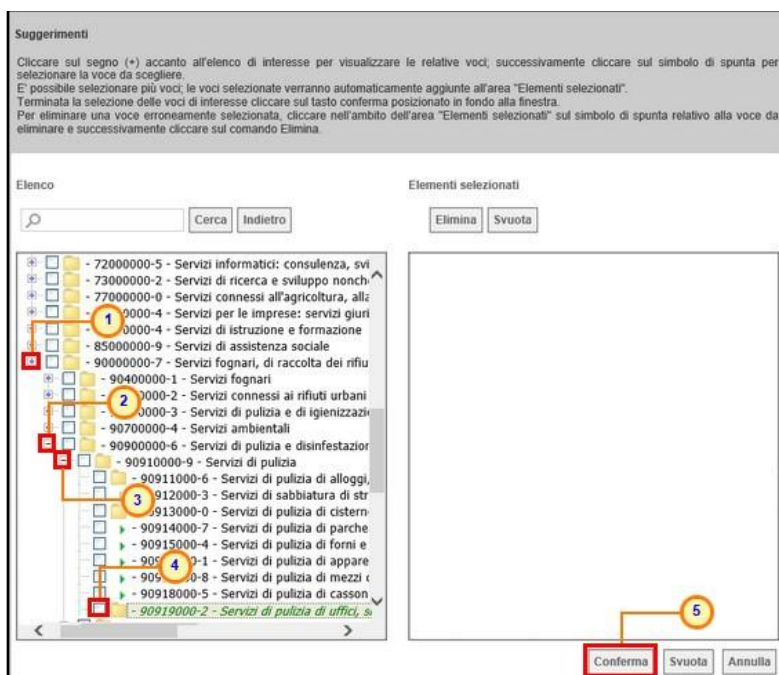


Figure 18: Select product categories



Documentazione [Documents]

In the “*Ulteriore Documentazione*” [“*Further Documents*”] section you must upload the documents requested by Intercent-ER.

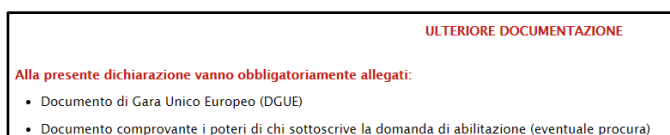



Figure 19: Further Documents

In this section, you will find the  command, which enables you to fill in the DGUE (European Single Procurement Document). Based on European standards, this self-declaration document can be used to self-certify the possession of many requirements.

Click the  command and fill in the proposed fields.




Figure 20: Open the European Single Procurement Document

Then, save the DGUE on your PC, sign it electronically, and upload it again.



Figure 21: Upload the European Single Procurement Document

Intercent-ER could also request further documents (mandatory or optional). You will find a list of these (if present) in the **Documentazione** [Documents] table. Each row in the table shows if the related document is mandatory (if so, the “**Obbligatorio**” column will be ticked), or not. Moreover, if it must be signed digitally, the “**Richiesta Firma**” column will be ticked.

- a) To delete a row corresponding to an optional document, click  .




Aggiungi Allegato

Documentazione

| Descrizione | Allegato | Obbligatorio | Richiesta Firma | File Ammessi | Data Emissione |
|------------------------------------|----------|-------------------------------------|-------------------------------------|--|----------------|
| Bilancio degli ultimi tre esercizi | ... | <input type="checkbox"/> | <input type="checkbox"/> | pdf - Documento Acrobat p7m - Documento Firmato | |
| Dichiarazione di Presa Visione | ... | <input type="checkbox"/> | <input checked="" type="checkbox"/> | pdf - Documento Acrobat p7m - Documento Firmato | |
| dichiarazione Soggetti in Carica | ... | <input checked="" type="checkbox"/> | <input checked="" type="checkbox"/> | pdf - Documento Acrobat p7m - Documento Firmato | |

Figure 22: Delete an optional document

b) To upload a document, click , and then upload the relevant file from your PC. Please note that the file must comply with the formats listed in the **File Ammessi [Allowed Formats]** column.

Aggiungi Allegato

Documentazione

| Descrizione | Allegato | Obbligatorio | Richiesta Firma | File Ammessi | Data Emissione |
|----------------------------------|----------|-------------------------------------|-------------------------------------|--|----------------|
| Dichiarazione di Presa Visione | ... | <input type="checkbox"/> | <input checked="" type="checkbox"/> | pdf - Documento Acrobat p7m - Documento Firmato | |
| dichiarazione Soggetti in Carica | ... | <input checked="" type="checkbox"/> | <input checked="" type="checkbox"/> | pdf - Documento Acrobat p7m - Documento Firmato | |

Figure 23: Upload a document

Invio [Send]

Before submitting your request, it must be signed digitally:


1) Click  to generate a .pdf version of your request;



Figure 24: Create the .pdf version


2) Save the .pdf on your PC, sign it digitally, and then upload by using the  command.



Figure 25: Upload the signed .pdf file

Click to close the successful message operation.



Figure 26: Operation completed successfully

Finally, click the **Invia** ["Send"] command, which is located in the toolbar at the top of the screen.



Figure 27: Send

Your qualification request has now been submitted. You will receive an email notifying you that the operation has been successfully completed.

Intercent-ER will evaluate your request and communicate the outcome within 15 working days.

Moreover, in case of qualification request to a Dynamic Purchasing System (SDA), the request will present the state "Invalidato" (invalid) if it has been sent after the expiration date.



4 EVALUATION OUTCOME

Once the evaluation phase has been concluded, you will receive a notification from Intercent-ER via email. To examine the outcome, login to SATER and click **Ricevute** [“Received”] in the **Comunicazioni** [“Communications”] section of the menu.



Figure 28: View received communications

Check the list proposed by the System and click the **- Vedi** command in correspondence with the received Communication you are interested in.

| Comunicazioni Ricevute | | | | | | |
|---|------------|---------------------|------------------------|----------|---|-------------|
| N. Righi: 12 Apri / Chiudi l'area di ricerca Stampa Esporta in xls Comunicazioni ricevute scadute | | | | | | |
| Titolo Documento | Data Invio | Registro Di Sistema | Dettaglio | Risposta | 1 | Crea Rispos |
| Conferma Iscrizione | 19/06/2018 | PI001101-18 | - Vedi | no | | no |
| Comunicazione | 14/06/2018 | PI001083-18 | - Vedi | no | | no |
| Conferma Iscrizione | 14/06/2018 | PI001073-18 | - Vedi | no | | no |
| Richiesta integrazione | 14/06/2018 | PI001071-18 | - Vedi | no | | no |
| Comunicazione | 11/06/2018 | PI001031-18 | - Vedi | si | | no |

Figure 29: Open a received communication

In particular, your qualification can be either Confirmed (“*Conferma iscrizione*”), Rejected (“*Rifiuto iscrizione*”), or Waiting for integration (“*Richiesta integrazione*”).

The detailed result of the evaluation performed by Intercent-ER will be displayed on the following screen.



Qualification Confirmed

In cases of “Qualification Confirmed”, your company is correctly qualified to access the Electronic Market, or the SDA, you applied for.

Please note that all qualifications have an expiry date, as reported in the “Data scadenza” field. As the deadline approaches, an email will advise you to renew your qualification.

Richiesta di abilitazione al Sistema Dinamico di Acquisizione

Salva Invia Assegna a **Anteprima Stampa** **Documenti Collegati** Precedente **Chiudi**

| Utente | Titolo documento | Registro di Sistema | Data invio | Fase |
|------------------|--------------------|---------------------|---------------------|------------|
| Bianca Fogli | Istanza Iscrizione | PI001098-18 | 18/06/2018 17:44:55 | Confermato |
| Utente In Carico | Protocollo | Data Prot. | Data scadenza | |
| | | | 18/12/2018 00:00:00 | |

Dichiarazioni

Richiesta di abilitazione al Sistema Dinamico di Acquisizione:
Bando SDA – ICT

Il sottoscritto

*Nome: Bianca *Cognome: Fogli *Codice Fiscale: FGLBNC72C57H199Z

Nato a (*Clicca l'icona sottostante per scegliere la località geografica*)

*Stato: Italia *Provincia: Ravenna *Comune: Ravenna *il: 17/03/1972

*Telefono: 0524891365 *Telefono 2: 0524891365

Figure 30: Qualification confirmed and expiry date

Qualification rejected

If your qualification request has been rejected, you will find the reason in the “Comunicazione” field and in the attached file, if present. You can then submit a new qualification request.

Rifiuto Iscrizione SDA

Stampa **Documenti Collegati** **Chiudi**

| Compilatore | *Titolo documento | Registro di Sistema | Data invio | Fase |
|------------------------|--------------------|---------------------|---------------------|------------|
| Punto Istruttore Test: | Rifiuto Iscrizione | PI001103-18 | 19/06/2018 10:07:08 | Notificato |
| | | Protocollo | Data Protocollo | |
| | | | | |

*Stazione Appaltante: **Agenzia Intercent-ER**
Via DEI MILLE, 21 40127 Salerno Italia
Tel 0515273081 - Fax 0515273081 - <http://intercenter.religione.emilia-romagna.it/>
C.F. 05724831003 - P.IVA IT91252510374

*Operatore Economico: **Fornitore_02**
Via Santo Stefano, 15 40125 Bologna Italia
Tel 0514088123 - Fax 0514088123 -
C.F. - P.IVA IT

Registro di Sistema Bando: PI001090-18 Registro di Sistema Istanza: PI001096-18

*Oggetto: Abilitazione al Sistema Dinamico di Acquisizione * Bando SDA – ICT – Rifiuto

*Comunicazione
Con riferimento alla Sua richiesta di abilitazione al bando in oggetto, si comunica che la stessa è stata rifiutata per la seguente motivazione.
Si segnala possibilità di procedere ad una nuova richiesta di abilitazione al bando.
Restando a disposizione per ogni ulteriore chiarimento, si porgono cordiali saluti.

Allegato
Allegato.pdf

Firma Documento
File Firmato: rifiuto_77638.pdf.p7m

Figure 31: Qualification rejected



Waiting for integration

In this case, you have to submit an appropriate answer in order to receive the qualification. After having considered Intercent-ER's integration request, as reported in the "**Comunicazione**" field, click the **Risposta Richiesta Integrativa** ["Answer to the integration request"] command, which is located in the toolbar at the top of the screen.

Richiesta Integrativa SDA

Risposta Richiesta Integrativa | Stampa | Documenti Collegati | Chiudi

Compilatore: RUP Test | ***Titolo documento**: Richiesta integrazione | Registro di Sistema: P1001108-18 | Data invio: 19/06/2018 12:56:34 | Fase: Notificato

***Stazione Appaltante**: Agenzia Intercent-ER | ***Operatore Economico**: Fornitore_03

***Comunicazione**: Con riferimento alla Sua richiesta di abilitazione al bando in oggetto, si richiede l'integrazione della medesima come di seguito indicato. L'integrazione dovrà avvenire perfezionando l'istanza già presentata secondo quanto suindicato. Per qualsiasi chiarimento potrà contattare il Call Center al numero 800998292. Restando a disposizione per ogni ulteriore chiarimento, si porgono cordiali saluti.

***Numero giorni solari per la risposta**: 10 | Data scadenza: 29/06/2018

File Firmato: Integra_iscrizione.pdf.p7m

Figure 32: Answer to the integration request

In the following page, fill in the mandatory fields, paying particular attention to the text "**Risposta**" [Answer] field.

Risposta Richiesta Integrativa

Salva | Invio | Stampa | Documenti Collegati | Chiudi

* I campi obbligatori sono indicati da label in grassetto

Compilatore: Luigi Verdi | ***Titolo documento**: Risposta richiesta integrativa | Registro di Sistema: P1001097-18 | Data invio: | Fase: In lavorazione


***Operatore Economico**: Fornitore_03 | ***Stazione Appaltante**: Agenzia Intercent-ER

***Comunicazione**: Con riferimento alla Sua richiesta di abilitazione al bando in oggetto, si richiede l'integrazione della medesima come di seguito indicato. L'integrazione dovrà avvenire perfezionando l'istanza già presentata secondo quanto suindicato. Per qualsiasi chiarimento potrà contattare il Call Center al numero 800998292. Restando a disposizione per ogni ulteriore chiarimento, si porgono cordiali saluti.

***Risposta**: In allegato la documentazione richiesta.

Figure 33: Write your answer



If you need to upload a document, click **Aggiungi Allegato** [Add Attachment], as shown in the following image. In the row that will be added to the table below, complete the “*Descrizione*” field with a short description of the document to be uploaded. Then, upload it using the  command.

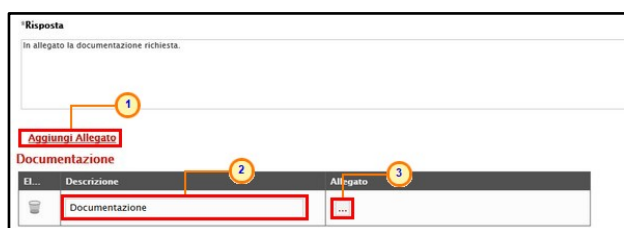


Figure 34: Upload a Document

Click the **Invio** [Send] command in the toolbar at the top of the screen to submit your answer.

Figure 35: Send

The outcome of this second evaluation will be communicated by Intercent-ER via email.

ATTENTION: in case of qualification to a Dynamic Purchasing System (SDA), if an integration request has been received and the SDA expiration date had been reached before the answer was sent, the answer can't be sent anymore and the following message will be displayed:

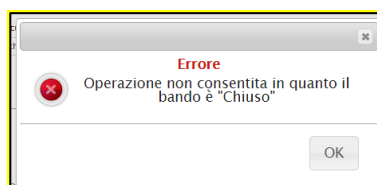


Figure 36: Close Tender



Qualification renewal

Your qualification has an expiry date, as stated in the “**Data scadenza**” field. As the deadline approaches, an email will warn you that your qualification needs to be renewed.

Once received, open the renewal communication. The System will display an editable version of your previous qualification document.

If something has changed in the meantime, update the information.

If nothing (or nothing relevant) has changed, your qualification will be automatically renewed after having clicked the “*Invio*” [*Send*] command.

If something relevant has changed (i.e. Company name, Fiscal Code, Legal Form, etc.), Intercent-ER will start a new evaluation phase after you have submitted the renewal request by clicking on the “*Invio*” [*Send*] command.

If you fail to complete the renewal procedure before the expiry date, your qualification will be suspended.



Intercent-ER – Agenzia per lo sviluppo dei mercati telematici
Call Center: numero verde 800 810 799 – info.intercenter@regione.emilia-romagna.it