



Sistema Telematico Acquisti (SATER): manuale per la Pubblica Amministrazione

Esportazione fascicolo di Gara



Sommario

1	INTRODUZIONE.....	3
2	ESPORTAZIONE FASCICOLO DI GARA	3
	TABELLA DELLE FIGURE.....	14



1 INTRODUZIONE

Il presente modulo mostra le modalità per inviare la richiesta di schedulazione del fascicolo di gara che consente di eseguire il download del file zip contenente tutta la documentazione relativa alla procedura gestita su SATER.

2 ESPORTAZIONE FASCICOLO DI GARA

Per procedere con l'elaborazione della richiesta di schedulazione del fascicolo di gara, quando la gara risulta essere "chiusa", una volta aperto il dettaglio del relativo documento bando/invito, cliccare sul comando **Funzioni** presente nella toolbar in alto nella schermata e successivamente sul comando **Esportazione Fascicolo**.

ATTENZIONE: la funzione è disponibile per tutte le Amministrazioni censite su SATER e, in particolare, per gli utenti con ruolo "Responsabile Unico del Procedimento" (R.U.P. RDO e R.U.P. PDG), "Punto Istruttore" (compilatore del documento), "Punto Ordinante" e per tutti gli utenti indicati nella sezione **Riferimenti** del bando/invito.

Bando/Inviti

Salva Invio **Stampa** Gestione CIG Gestione GUUE Comunicazioni **Funzioni** Crea Commissione Avvisi Chiarimenti Esiti/Pubblicazioni Precedente Info Mail Chiudi

Compilatore: Mario Rossi
Titolo documento: TEST - Sistemi informativi e di business intelligence
Fascicolo di Sistema: FE001315
Registro di Sistema: PI000102-22
Data invio: 18/01/2022 18:01:39
Fase: Chiuso

Dati Protocollo
Fascicolo: 2022.10.10.10.002
Protocollo: anno.titolario.progressivo

Testata Atti Informazioni Tecniche Lotti Busta Documentazione Elenco Lotti Criteri di Valutazio

Ente Proponente
Ente Proponente: Agenzia Intercent-ER
R.U.P. Proponente: Mario Rossi

Figura 1: Funzioni – Esportazione Fascicolo

A seguito del clic, verrà visualizzato a video un messaggio di conferma della creazione del documento relativo alla richiesta di schedulazione del fascicolo di gara.



Bando/Inviti

Salva Invio **Stampa** Gestione CIG Gestione GUUE Comunicazioni Funzioni Crea Commissione Avvisi Chiarimenti Esiti/Pubblicazioni Precedente Info Mail Chiudi

Compilatore: Mario Rossi | Titolo documento: TEST - Sistemi informativi e di business intelligence | Fascicolo di Sistema: P1000102-22 | Registro di Sistema: P1000102-22 | Data invio: 18/01/2022 18:01:39 | Fase: Chiuso

Informazione
Richiesta avviata, è possibile controllare la disponibilità o l'avanzamento dell'elaborazione nella cartella "Esportazione Fascicoli"

OK

Dati Protocollo: Fascicolo: 2022.10.10.10.002 | anno.titolario.progressivo

Ente Proponente: Ente Proponente: Agenzia Intercent-ER | R.U.P. Proponente: Mario Rossi

Figura 2: Messaggio di conferma Esportazione Fascicolo di Gara avviata

ATTENZIONE: nel caso in cui la richiesta di schedulazione del fascicolo di gara risulti essere già effettuata, verrà visualizzato a video il seguente messaggio. Il relativo contenuto sarà consultabile dalla cartella "Esportazione Fascicoli" come di seguito descritto.

Bando/Inviti

Salva Invio **Stampa** Gestione CIG Gestione GUUE Comunicazioni Funzioni Crea Commissione Avvisi Chiarimenti Esiti/Pubblicazioni Precedente Info Mail Chiudi

Compilatore: Mario Rossi | Titolo documento: TEST - Sistemi informativi e di business intelligence | Fascicolo di Sistema: P1000102-22 | Registro di Sistema: P1000102-22 | Data invio: 18/01/2022 18:01:39 | Fase: Chiuso

Informazione
L'esportazione del fascicolo di gara è stata già richiesta, controllare nella cartella "Esportazione Fascicoli"

OK

Dati Protocollo: Fascicolo: 2022.10.10.10.002 | anno.titolario.progressivo

Ente Proponente: Ente Proponente: Agenzia Intercent-ER | R.U.P. Proponente: Mario Rossi

Ente Appaltante: Agenzia Intercent-ER | R.U.P. Test Rup

VIA DEI MILLE, 21 40121 Bologna Italia
Tel 0515273082 - Fax 0515273084 - <http://intercenter.regione.emilia-romagna.it>
C.F. 91252510374 - P.IVA IT91252510374
PEC: ragid@intercent.com

Si evidenzia che, avendo l'Ente attivato l'integrazione con il Sitar, la procedura verrà inviata automaticamente all'Osservatorio Regionale dei Contratti Pubblici

Figura 3: Messaggio di notifica Esportazione Fascicolo di Gara già effettuata

Per monitorare lo stato di avanzamento della richiesta di schedulazione e terminato il processo di elaborazione del file zip contenente tutta la documentazione relativa alla procedura gestita su SATER, per effettuare il download di quest'ultimo, cliccare sul gruppo funzionale relativo alla tipologia di procedura (**Procedure di Gara**/**Appalti Specifici**/**Gestione RDO**) e successivamente sulla voce **Esportazione Fascicoli**.



The screenshot shows the 'Bando/Inviti' section of a web application. On the left is a navigation menu with categories like 'Gestione Utente', 'Gestione Fabbisogni', and 'Procedure di gara'. The main area has a search bar and a table of requests. The table has columns for 'Compilatore', 'Titolo documento', 'Fascicolo di Sistema', 'Registro di Sistema', 'Data invio', and 'Fase'. A toolbar below the table contains buttons for 'Stampa', 'Esporta in xls', and other actions. A red circle highlights the 'Stampa' button in the toolbar.

Figura 4: Procedure di Gara – Esportazione Fascicoli

Nella parte alta della schermata che verrà visualizzata, è presente innanzitutto un’area di filtro che consente all’utente di effettuare ricerche, in base ad uno o più criteri (*Titolo Gara, Fascicolo di Sistema, CIG/N. di Gara Autorità, Registro di Sistema, Identificativo Iniziativa*), tra le richieste di elaborazione del fascicolo di gara nella tabella sottostante (se presenti).

Sotto l’area di ricerca, è predisposta una toolbar per la gestione delle richieste di schedulazione attraverso i comandi:

- *“Stampa”*: per stampare la lista completa delle richieste visualizzata nella tabella;
- *“Esporta in xls”* per esportare la lista completa delle richieste presenti in tabella in formato xls.

A seguire, verrà mostrata una tabella in cui saranno visibili – se presenti – tutte le richieste di schedulazione dei fascicoli di gara relativi alle procedure effettuate dall’utente collegato, e una serie di informazioni quali **Titolo Gara, Richiedente, Fascicolo di Sistema, CIG/N. di Gara Autorità, % Avanzamento, Data Inizio, Tempo di Elaborazione e Stima Tempo Residuo**.

Se esiste una richiesta di schedulazione per la quale non è stata completata l’elaborazione della documentazione relativa al fascicolo di gara, viene effettuato un aggiornamento automatico dell’avanzamento dell’elaborazione ogni 10 secondi.

Una volta completata l’elaborazione, per accedere al dettaglio del documento e consultarne il contenuto, cliccare sulla relativa icona .



Procedure di Gara Esportazione Fascicoli									
CERCA NEL CONTENUTO DELLA GRIGLIA								Cerca	Pulisci
Titolo Gara <input type="text"/>									
Fascicolo di Sistema <input type="text"/>			CIG/N. di Gara Autorità <input type="text"/>						
Registro di Sistema <input type="text"/>			Identificativo Iniziativa <input type="text"/> ...						
N. Righe: 3 Stampa Esporta in xls									
Apri	Titolo Gara	Richiedente	Fascicolo di Sistema	CIG/N. di Gara Autorità	% Avanzamento	Data Inizio	Tempo di Elaborazione	Stima Tempo Residuo	
	Manutenzione e pulizia aree verdi	Mario Rossi	FE001389	7063822	30% Completata	31/05/2022 12:40:29	5 secondi	11 secondi	
	Sistemi informativi e di business intellig...	Mario Rossi	FE001315	180122A	100% Completata	26/05/2022 16:06:49	28 minuti		
	Tamponi COVID-19 rapidi e molecolari	Mario Rossi	FE000734	1234567	100% Completata	26/05/2022 15:29:04	3 minuti		

Figura 5: Esportazione Fascicoli

In alto nella schermata visualizzata, è presente una toolbar per la gestione del documento attraverso i seguenti comandi:

- **“Download”**: consente di scaricare lo zip del fascicolo di gara. Il comando verrà attivato quando la fase del documento è “Completo” ed è possibile scaricare il file per un numero illimitato di volte;
- **“Aggiorna”**: il comando risulta essere attivo quando l’elaborazione della richiesta di schedulazione del fascicolo è in corso e quindi quando non è ancora terminata la fase di elaborazione di generazione dei documenti e del file zip e consente di aggiornare la percentuale di avanzamento di download dello zip e la fase del documento;
- **“Ripristina”**: il comando risulta essere attivo quando la fase del documento è “Invio con errori”;
- **“Genera ZIP”**: il comando risulta essere attivo quando lo stato del documento è “Annullato” (ad esempio perché sono trascorsi i giorni previsti per l’archiviazione del file nella share);
- **“Stampa”**: per stampare le informazioni visualizzate;
- **“Esporta in xls”** per esportare le informazioni visualizzate in formato xls;
- **“Chiudi”**: per chiudere il documento e tornare alla schermata precedente.

Nell’area di intestazione verranno mostrate alcune informazioni identificative e non editabili quali il nominativo del **Compilatore**, **Registro di Sistema**, **Data** (in cui è stata effettuata la richiesta di esportazione.), **Fase** (inizialmente “In lavorazione”), **Ente Gara**, **Registro di Sistema Gara**, **CIG/N. di Gara Autorità**, **Fascicolo di Sistema** e **Titolo**.

Nel dettaglio, il documento prevede le seguenti fasi:



- **Generazione PDF:** è in corso l'elaborazione dei documenti e dei relativi allegati. In tale fase risulta essere attivo il comando **Aggiorna**;

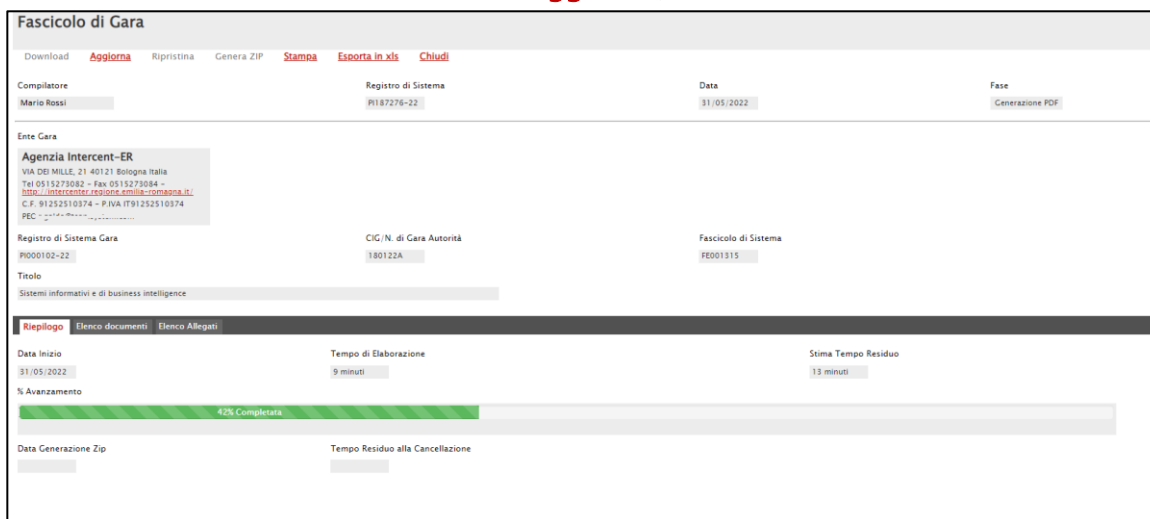


Figura 6: Fase – Generazione PDF

- **Generazione ZIP:** conclusa l'elaborazione dei documenti e dei relativi allegati, è in corso l'elaborazione del file zip. In tale fase risulta essere attivo il comando **Aggiorna**;

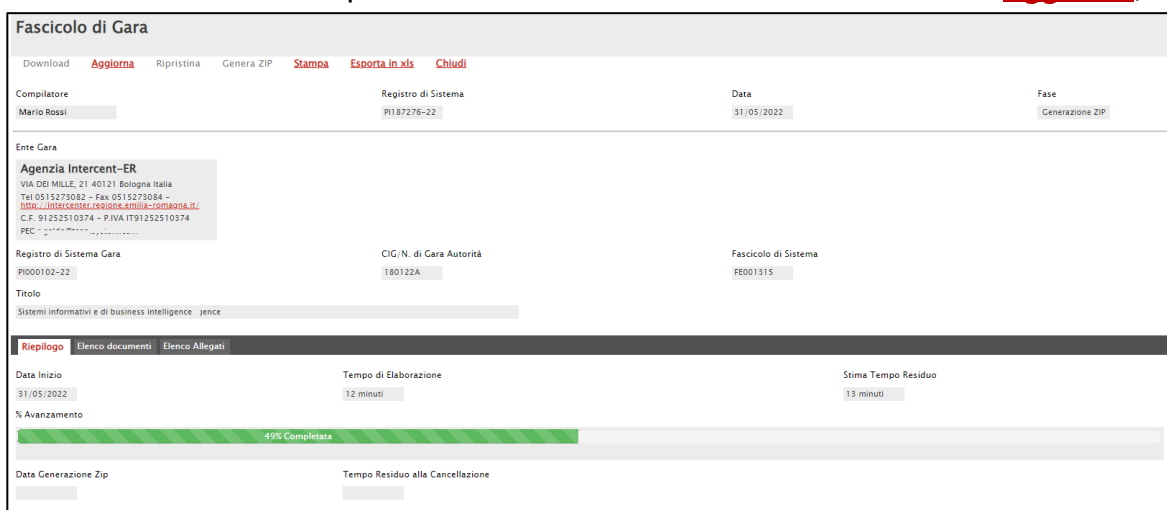


Figura 7: Fase – Generazione ZIP

- **Completo:** l'elaborazione del file zip si è conclusa con successo ed è possibile procedere con il download dello stesso. In tale fase risulta essere attivo il comando **Download**;
- **Annullato:** l'elaborazione del file zip è stata annullata (ad esempio sono trascorsi i giorni previsti per l'archiviazione dello stesso nella share). In tale fase risulta essere attivo il comando **Genera ZIP**;



- **Invio con Errori:** sono presenti errori nell'elaborazione del file zip (ad esempio a causa dell'esaurimento dello spazio della share). In tale fase risultano essere attivi i comandi **Genera ZIP** e **Ripristina**.

Nell'area sottostante, il documento risulta strutturato nelle sezioni di seguito descritte.

Nella sezione "Riepilogo", viene data evidenza della **Data Inizio** (data in cui è iniziata l'elaborazione dei file, ovvero è stata effettuata la richiesta di schedulazione del fascicolo di gara attraverso il comando **Esportazione Fascicolo**), il **Tempo di Elaborazione** del file zip, l'eventuale **Stima Tempo Residuo** (nel caso l'elaborazione risulti essere ancora in corso) e la barra relativa alla **% Avanzamento**.

Contestualmente al clic sul comando **Download**, vengono invece aggiornate le informazioni **Data Generazione Zip** e **Tempo Residuo alla Cancellazione** (calcolato in relazione al parametro di cancellazione del file zip configurato dall'Amministratore di Sistema).

Fascicolo di Gara			
Download	Aggiorna	Ripristina	Genera ZIP
Stampa	Esporta in xls	Chiudi	
Compilatore	Registro di Sistema	Data	Fase
Mario Rossi	PI187253-22	26/05/2022	Completo
Ente Gara			
Agenzia Intercent-ER VIA DEI MILLE, 21 40121 Bologna Italia Tel 0515273082 - Fax 0515273084 - http://intercenter.regione.emilia-romagna.it/ C.F. 91252510374 - P.IVA IT91252510374 PEC r.galido@teamssystem.com			
Registro di Sistema Gara	CIG/N. di Gara Autorità	Fascicolo di Sistema	
PI000102-22	180122A	FE001315	
Titolo			
Sistemi informativi e di business intelligence			
Riepilogo Elenco documenti Elenco Allegati			
Data Inizio	Tempo di Elaborazione	Stima Tempo Residuo	
26/05/2022	28 minuti		
% Avanzamento			
100% Completata			
Data Generazione Zip	Tempo Residuo alla Cancellazione		
26/05/2022 16:34	1200 ore		

Figura 8: Fascicolo di Gara – Riepilogo

Nella sezione "Elenco documenti" è possibile consultare i documenti oggetto dell'estrazione con le relative informazioni **Tipo Documento**, **Titolo**, **Registro di Sistema**, **Data invio** e **Esito**. Per accedere al dettaglio del documento e consultarne il contenuto, cliccare sulla relativa icona





Riepilogo Elenco documenti Elenco Allegati					
Pag. 1 / 10 << < 1 2 3 4 5 6 7 8 9 10 >> >>					
Elenco documenti					
Apri	Tipo Documento	Titolo	Registro di Sistema	Data Invio	Esito
	Bando/Inviti	Sistemi informativi e di business intelligence	PI000102-22	18/01/2022 18:01:39	✓
	Avviso di gara	Avviso di gara	PI134412-22	17/05/2022 09:50:30	✓
	Comunicazione al Fornitore	Comunicazione Generica	PI134476-22	17/05/2022 10:02:14	✓
	Comunicazione al Fornitore	Comunicazione Generica	PI134477-22	17/05/2022 10:02:27	✓
	Comunicazione al Fornitore	Comunicazione Generica	PI134478-22	17/05/2022 10:03:01	✓
	Comunicazione al Fornitore	Comunicazione Generica	PI134480-22	17/05/2022 10:03:18	✓
	Comunicazione al Fornitore	Comunicazione Generica	PI134481-22	17/05/2022 10:03:31	✓
	Comunicazione al Fornitore	Comunicazione Generica	PI134482-22	17/05/2022 10:03:55	✓
	Comunicazione al Fornitore	Comunicazione Generica	PI134483-22	17/05/2022 10:04:21	✓
	Documento di Risposta Verifica Integrativa	Risposta Comunicazione Generica	PI134491-22	17/05/2022 10:03:44	✓
	Esito/Pubblicazione	Esito/Pubblicazione	PI134447-22	17/05/2022 09:56:49	✓
	Esito/Pubblicazione	Esito/Pubblicazione	PI134453-22	17/05/2022 09:57:39	✓
	Esito/Pubblicazione	Esito/Pubblicazione	PI134915-22	17/05/2022 11:16:01	✓
	Esito/Pubblicazione	Esito/Pubblicazione	PI134793-22	17/05/2022 10:53:45	✓
	Modifica Bando	Modifica Bando	PI134225-22	17/05/2022 09:20:29	✓

Figura 9: Fascicolo di Gara – Elenco documenti

Nella sezione “Elenco Allegati” viene riportato l’elenco degli allegati correlati ai documenti presenti nella sezione precedente e per i quali sono riportate le informazioni **Path nello ZIP** (dettaglio del percorso corrispondente all’organizzazione delle cartelle nel file zip nel quale è presente l’allegato), **Nome Tecnico nello Zip** (titolo tecnico dell’allegato presente nello zip), **Allegato** (titolo dell’allegato), **Esito** (esito di elaborazione dell’allegato) e **Cifrato**.

Nel dettaglio, per quanto concerne l’informazione **Esito**, l’icona ✓ indica che l’elaborazione è stata eseguita correttamente mentre l’icona ✗ indica che sono presenti errori.

Inoltre, nella prima riga della tabella riepilogativa, è disponibile il file .xlsx con l’indice dei documenti e degli allegati esportati all’interno del fascicolo di gara per consentire una migliore consultazione degli stessi. In particolare, il file, oltre che nel documento applicativo, sarà disponibile nel file zip al momento del download.



Path nello ZIP	Nome Tecnico nello ZIP	Allegato	Esito	Cifrato
	Indice Fascicolo di Gara.xlsx	Indice_Fascicolo.xlsx	✓	
01 Documenti di Gara	PI000102-22_BANDO_GARA_Pi000102-22_20220118_BANDO_GARA.pdf	BANDO_GARA.pdf	✓	
01 Documenti di Gara\Atti di Gara	PI000102-22_ATT1_Pi000102-22_20220118_Bando.pdf	Bando.pdf	✓	
01 Documenti di Gara\Atti di Gara	PI000102-22_ATT1_Pi000102-22_20220118_Capitolato.pdf	Capitolato.pdf	✓	
01 Documenti di Gara\Atti di Gara	PI000102-22_ATT1_Pi000102-22_20220118_Disciplinare di gara.pdf	Disciplinare di gara.pdf	✓	
01 Documenti di Gara\Atti di Gara	PI000102-22_BANDO_GARA_Pi000102-22_20220118_Allegato per OCP.pdf	Allegato per OCP.pdf	✓	
01 Documenti di Gara\Avvisi	PI000102-22_AVVISO_GARA_Pi134412-22_20220517_Avvviso.pdf	Avviso.pdf	✓	
01 Documenti di Gara\Comunicazioni\Comunicazioni Inviato	PI000102-22_COM_Pi134476-22_20220517_Allegato 1.pdf	Allegato 1.pdf	✓	
01 Documenti di Gara\Comunicazioni\Comunicazioni Inviato	PI000102-22_COM_Pi134477-22_20220517_Allegato 1.pdf	Allegato 1.pdf	✓	
01 Documenti di Gara\Comunicazioni\Comunicazioni Inviato	PI000102-22_COM_Pi134478-22_20220517_Allegato 1.pdf	Allegato 1.pdf	✓	
01 Documenti di Gara\Comunicazioni\Comunicazioni Inviato	PI000102-22_COM_Pi134480-22_20220517_Allegato 1.pdf	Allegato 1.pdf	✓	
01 Documenti di Gara\Comunicazioni\Comunicazioni Inviato	PI000102-22_COM_Pi134481-22_20220517_Allegato 1.pdf	Allegato 1.pdf	✓	
01 Documenti di Gara\Comunicazioni\Comunicazioni Inviato	PI000102-22_COM_Pi134482-22_20220517_Allegato 1.pdf	Allegato 1.pdf	✓	
01 Documenti di Gara\Comunicazioni\Comunicazioni Inviato	PI000102-22_COM_Pi134483-22_20220517_Allegato 1.pdf	Allegato 1.pdf	✓	
01 Documenti di Gara\Comunicazioni\Comunicazioni Inviato	PI000102-22_COM_Pi134484-22_20220517_Allegato 1.pdf	Allegato 1.pdf	✓	
01 Documenti di Gara\Comunicazioni\Risposte alle Comunicazioni	PI000102-22_COM_RISP_Pi134491-22_20220517_Allegato 2.pdf	Allegato 2.pdf	✓	

Figura 10: Fascicolo di Gara – Elenco Allegati

In particolare, nella colonna **Cifrato**, la presenza dell'icona indica che l'allegato è cifrato ovvero che verrà scaricato ai fini di tenere traccia ma che non sarà possibile accedere al contenuto in quanto relativo ad un'offerta chiusa (ad esempio nel caso di offerta invalidata, ritirata oppure esclusa prima dell'apertura della busta amministrativa/tecnica/economica). Inoltre, nella cartella zip scaricata, verrà data la stessa indicazione anche nel nome del file attraverso la presenza della tipologia di estensione "crypt".

Path nello ZIP	Nome Tecnico nello ZIP	Allegato	Esito	Cifrato
02 Documenti di Offerta\02 Valutazione Tecnica\Lotto 1\Fornitore_01	PI000102-22_Pi000106-22_BT_01035310414_20220118_Scheda Prodotto (1).p7m	Scheda Prodotto (1).p7m	✓	
02 Documenti di Offerta\02 Valutazione Tecnica\Lotto 1\Fornitore_01	PI000102-22_Pi000106-22_BT_01035310414_20220118_Scheda Prodotto (2).p7m	Scheda Prodotto (2).p7m	✓	
02 Documenti di Offerta\02 Valutazione Tecnica\Lotto 1\Fornitore_01	PI000102-22_Pi000106-22_BT_01035310414_20220118_Scheda Prodotto (3).p7m	Scheda Prodotto (3).p7m	✓	
02 Documenti di Offerta\02 Valutazione Tecnica\Lotto 1\Fornitore_01	PI000102-22_Pi000106-22_BT_01035310414_20220118_Scheda Prodotto (4).p7m	Scheda Prodotto (4).p7m	✓	
02 Documenti di Offerta\02 Valutazione Tecnica\Lotto 1\Fornitore_01	PI000102-22_Pi000106-22_BT_01035310414_20220118_Scheda Prodotto (5).p7m	Scheda Prodotto (5).p7m	✓	
02 Documenti di Offerta\02 Valutazione Tecnica\Lotto 2\Fornitore Test 131	PI000102-22_Pi000154-22_BT_05955950XXX_20220120_busta_tec_2.pdf.p7m.crypt		✓	
02 Documenti di Offerta\02 Valutazione Tecnica\Lotto 2\Fornitore Test 131	PI000102-22_Pi000154-22_BT_05955950XXX_20220120_Relazione Tecnica 2.pdf.p7m.crypt		✓	
02 Documenti di Offerta\02 Valutazione Tecnica\Lotto 2\Fornitore Test 133	PI000102-22_Pi000115-22_BT_01534610XXX_20220119_Allegato 11.pdf.crypt		✓	
02 Documenti di Offerta\02 Valutazione Tecnica\Lotto 2\Fornitore Test 133	PI000102-22_Pi000115-22_BT_01534610XXX_20220119_Allegato 8.pdf.crypt		✓	
02 Documenti di Offerta\02 Valutazione Tecnica\Lotto 2\Fornitore Test 133	PI000102-22_Pi000115-22_BT_01534610XXX_20220119_busta_tec_2.pdf.p7m.crypt		✓	
02 Documenti di Offerta\02 Valutazione Tecnica\Lotto 2\Fornitore Test 133	PI000102-22_Pi000115-22_BT_01534610XXX_20220119_Cauzione.pdf.crypt		✓	
02 Documenti di Offerta\02 Valutazione Tecnica\Lotto 2\Fornitore Test 133	PI000102-22_Pi000115-22_BT_01534610XXX_20220119_Relazione Tecnica 2.pdf.p7m.crypt		✓	
02 Documenti di Offerta\02 Valutazione Tecnica\Lotto 2\Fornitore Test 199	PI000102-22_Pi076869-22_BT_03431930XXX_20220509_busta_tec_2.pdf.p7m.crypt		✓	
02 Documenti di Offerta\02 Valutazione Tecnica\Lotto 2\Fornitore Test 199	PI000102-22_Pi076869-22_BT_03431930XXX_20220509_Relazione Tecnica 2.pdf.p7m.crypt		✓	
02 Documenti di Offerta\02 Valutazione Tecnica\Lotto 2\Fornitore Test 2	PI000102-22_Pi000107-22_BT_04178170652_20220118_Allegato Extra (4).pdf	Allegato Extra (4).pdf	✓	

Figura 11: Fascicolo di Gara – Elenco Allegati – Allegato cifrato



Per scaricare il file zip contenente la documentazione relativa alla procedura di gara, quando la **Fase** del documento relativo alla richiesta del fascicolo di gara è “Completo”, cliccare sul comando **Download** presente nella toolbar in alto nella schermata.

ATTENZIONE: conclusa l’elaborazione del file zip, verrà inviata una e-mail al richiedente per notificare la possibilità di procedere con il download della documentazione.

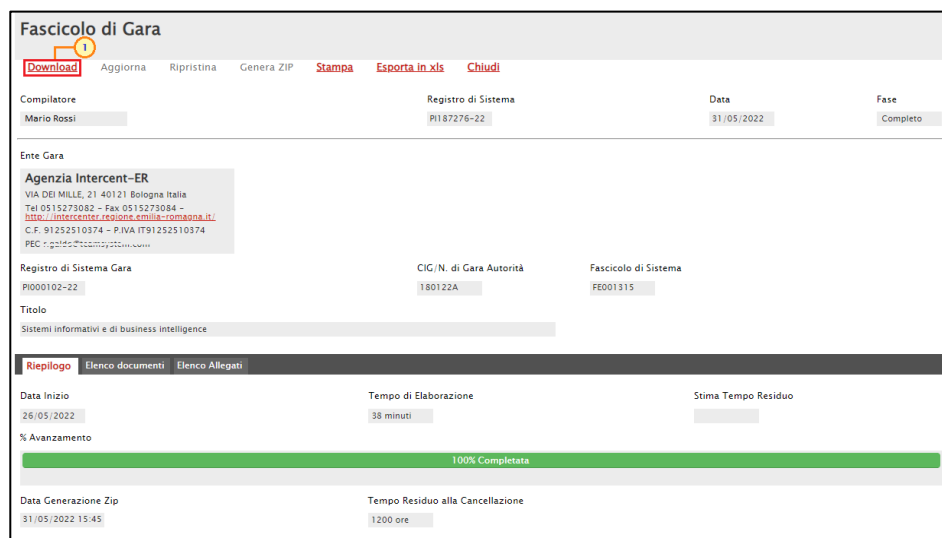


Figura 12: Download

ATTENZIONE: trascorso il numero di giorni configurato dall’Amministrazione di Sistema per la cancellazione del file zip nella share di archiviazione, cliccando sul comando **Download** verrà visualizzato il seguente messaggio di errore nel quale vengono fornite le indicazioni per il nuovo download ovvero cliccare dapprima sul comando **Genera ZIP**.

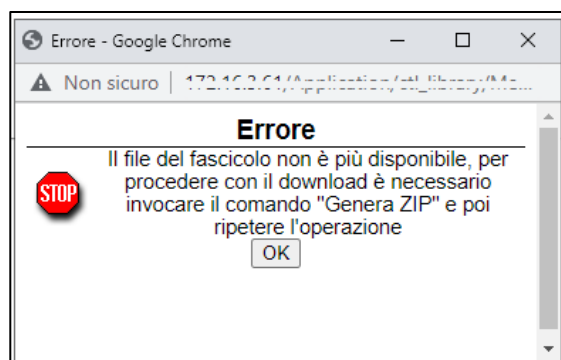


Figura 13: Download – Messaggio di errore

In generale, effettuato il download del file zip, si suggerisce di salvare il file sul proprio computer. Di default, al file zip viene assegnato il titolo composto dal registro di sistema della gara e il CIG/N. di Gara Autorità.



Il file risulta essere così strutturato.

Al primo livello risultano essere presenti le cartelle “Documenti di Gara”, “Documenti di Offerta”, “Documenti di Procedura di Aggiudicazione”, “Contratto” o “Convenzione” (a seconda di quanto previsto per la procedura di gara), “Richieste di accesso agli atti” (eventuale) e, come accennato, il file “Indice Fascicolo di Gara” (xlsx).

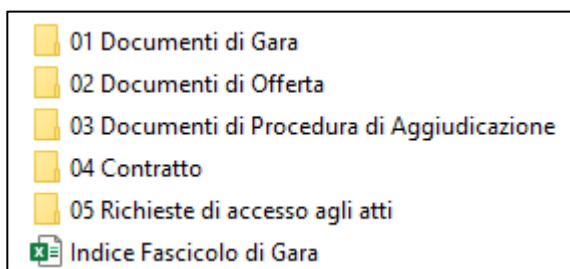


Figura 14: Livello I

Nel dettaglio, la cartella:

- “Documenti di Gara” contiene tutti gli allegati relativi al bando/invito, organizzati nelle rispettive cartelle e la stampa dello stesso;

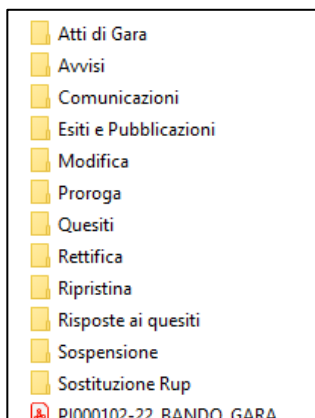


Figura 15: Documenti di Gara

- “Documenti di Offerta” contiene tutti gli allegati relativi alle offerte pervenute suddivisi per fase. In particolare, la cartella “Tecnica” non sarà presente se la gara non prevede l’offerta tecnica o la conformità;



Figura 16: Documenti di Offerta

- “Documenti di Procedura di Aggiudicazione” contiene tutti gli allegati relativi alla fase di aggiudicazione organizzati nelle rispettive cartelle;

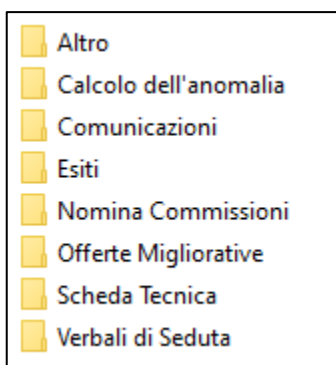


Figura 17: Documenti di Procedura di Aggiudicazione

- “Contratto”/“Convenzione” contiene tutti gli allegati relativi al contratto/convenzione a seconda di quanto previsto per la procedura di gara. In particolare, nel caso di “Convenzione”, questa sarà organizzata a sua volta nelle cartelle “Allegati”, “Contratto” e “Listino”;

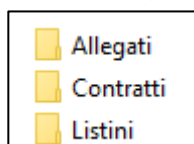


Figura 18: Convenzione

- “Richieste di accesso agli atti” contiene tutti gli allegati relativi alle richieste di accesso agli atti e delle corrispondenti risposte, organizzati per sottocartelle per ciascun Operatore Economico che ha inviato la richiesta.

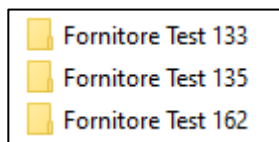


Figura 19: Richieste di accesso agli atti



TABELLA DELLE FIGURE

Le immagini sono puramente indicative e possono subire variazioni

<i>Figura 1: Funzioni – Esportazione Fascicolo.....</i>	<i>3</i>
<i>Figura 2: Messaggio di conferma Esportazione Fascicolo di Gara avviata</i>	<i>4</i>
<i>Figura 3: Messaggio di notifica Esportazione Fascicolo di Gara già effettuata</i>	<i>5</i>
<i>Figura 4: Procedure di Gara – Esportazione Fascicoli</i>	<i>5</i>
<i>Figura 5: Esportazione Fascicoli.....</i>	<i>6</i>
<i>Figura 6: Fase – Generazione PDF.....</i>	<i>7</i>
<i>Figura 7: Fase – Generazione ZIP.....</i>	<i>7</i>
<i>Figura 8: Fascicolo di Gara – Riepilogo</i>	<i>8</i>
<i>Figura 9: Fascicolo di Gara – Elenco documenti</i>	<i>9</i>
<i>Figura 10: Fascicolo di Gara – Elenco Allegati</i>	<i>10</i>
<i>Figura 11: Fascicolo di Gara – Elenco Allegati – Allegato cifrato.....</i>	<i>10</i>
<i>Figura 12: Download</i>	<i>11</i>
<i>Figura 13: Download – Messaggio di errore.....</i>	<i>11</i>
<i>Figura 14: Livello I.....</i>	<i>12</i>
<i>Figura 15: Documenti di Gara.....</i>	<i>12</i>
<i>Figura 16: Documenti di Offerta</i>	<i>12</i>
<i>Figura 17: Documenti di Procedura di Aggiudicazione.....</i>	<i>13</i>
<i>Figura 18: Convenzione.....</i>	<i>13</i>
<i>Figura 19: Richieste di accesso agli atti</i>	<i>13</i>



Intercent-ER - Agenzia per lo sviluppo dei mercati telematici
Call Center: numero verde 800 810 799 - info.intercenter@regione.emilia-romagna.it