



# **Sistema Telematico Acquisti (SATER): manuale per la Pubblica Amministrazione**

## **Richiesta Codifica e Macroprodotti**

**Versione 1.0**

**Data: 25/05/2023**



# Sommario

<b>1 INTRODUZIONE.....</b>	<b>3</b>
<b>2 CODIFICA.....</b>	<b>3</b>
<i>Richiesta Codifica.....</i>	<i>5</i>
<i>Togli Codifica .....</i>	<i>16</i>
<i>Invio Richiesta Codifica .....</i>	<i>17</i>
<i>Aggiorna Codifiche.....</i>	<i>19</i>
<b>3 RICERCA MACROPRODOTTI.....</b>	<b>20</b>
<b>4 TABELLA DELLE FIGURE .....</b>	<b>25</b>



## 1 INTRODUZIONE

Il presente manuale illustra le modalità che, in fase di indizione di una procedura di gara e qualora il modello del bando/invito selezionato preveda la codifica dei prodotti (macroprodotti), consentono:

- la codifica dei prodotti;
- la ricerca dei prodotti già codificati e presenti in anagrafica.

Per utilizzare le relative funzionalità, è necessario innanzitutto effettuare l'accesso alla propria **Area Riservata**, inserendo le credenziali nella schermata di login della piattaforma di e-procurement di Intercenter-ER, che può essere raggiunta dalla homepage del sito web dell'Agenzia (<http://intercenter.regione.emilia-romagna.it>) o direttamente dall'indirizzo <https://piattaformaintercenter.regione.emilia-romagna.it>.

## 2 CODIFICA

In generale, il processo di codifica prevede le seguenti fasi:

- 1) **richiesta di codifica dei prodotti** da parte dell'utente della Stazione Appaltante che sta predisponendo il bando/invito della procedura di gara;
- 2) **codifica automatica dei prodotti** da parte del Sistema;
- 3) **aggiornamento dei prodotti codificati** nel bando di gara da parte dell'utente della Stazione Appaltante.

**ATTENZIONE:** l'esempio che segue mostra indicazioni per la **Richiesta di Codifica** di una procedura "multilotto"; le medesime indicazioni sono valide anche per una procedura di gara "monolotto".

Se il modello del bando/invito relativo alla procedura prevede la codifica dei Macroprodotti, nelle sezioni **Prodotti** o **Lotti** (rispettivamente nel caso di una procedura "monolotto" e "multilotto"), oltre ai comandi **Aggiungi** e **Verifica Informazioni**, saranno messi a disposizione dell'utente che sta predisponendo il modello i seguenti comandi aggiuntivi:



- a) **Ricerca Macroprodotti**: consente la ricerca dei prodotti già codificati. Attraverso la ricerca e la selezione dei prodotti, verranno automaticamente compilati tutti i campi relativi alle informazioni indicate all'atto della codifica del prodotto;
- b) **Attiva Richiesta Codifiche**: consente di avviare l'iter di **Codifica** per i prodotti non ancora codificati;
- c) **Aggiorna Codifiche**: consente, a codifica avvenuta, di aggiornare la tabella **Elenco Prodotti** con i prodotti codificati.

In fase di indizione della Procedura di Gara, una volta predisposte le righe della tabella **Elenco Prodotti** con tutte le informazioni che si ritengono opportune nella sezione di riferimento (**Prodotti / Lotti**) e dopo aver cliccato sul comando **Verifica Informazioni**, il Sistema evidenzierà nella colonna **Esito Riga** di ogni prodotto eventuali anomalie. Per maggiori dettagli in merito alla compilazione della tabella, consultare il manuale relativo all'”*Indizione*” della procedura di gara di interesse.

In particolare, nel caso in cui siano state predisposte righe relative a prodotti non ancora codificati e, dunque, non disponibili nell'elenco di ricerca dei macroprodotti, la verifica delle informazioni rileverà per questi la mancanza dell'informazione **"Codice Regionale"** e sarà necessario attivare la richiesta di codifica, come descritto nel capitolo seguente.

Elimina	Esito Riga	Lotto	Voce	Variante	CIG	DESCRIZIONE LOTTO	CODICE REGIONALE	DESCRIZIONE CODICE REGIONALE	CODICE CPV
		1	0	0		SERVIZI DI GESTIONE			Selezione
		1	1	0		Consulenza ed assistenza specialistica	BB0000059	Consulenza ed assistenza specialistica	72220000-3 - Ser
		1	2	0		Gestione e manutenzione di attrezzature informatiche		Servizi di gestione di attrezzature informatiche per la	72514300-4 - Ser
		2	0	0		FORNITURA HARDWARE E SOFTWARE			Selezione
		2	1	0		Notebook Nero	BB0000002	Personal Computer Notebook ultraleggeri	30213100-6 - Cr
		2	2	0		Mouse		Mouse	30237410-6 - M
		2	3	0		Tappetini Mouse		Tappetini Mouse anti tunnel	30237220-7 - T
		2	4	0		Memoria USB	BB0000004	Memory USB > 16 GB	30237100-0 - Par
		2	5	0		Hard Disk	BB0000003	Hard disk esterno > 500 GB	30237100-0 - Par
		2	6	0		Fotocopiatrici e stampanti	BB0000061	Fotocopiatrici e stampanti offset	30120000-0 - Fot
						SOFTWARE			Selezione

Figura 1: Elenco Prodotti



Nel dettaglio, indicate le informazioni relative a **Lotto/Voce** e le informazioni “chiave” sulla gara, nel caso in cui esistano prodotti già codificati, il comando **Verifica Informazioni**, effettua in automatico il recupero del **Codice Regionale** se per l’informazione/le informazioni “Chiave” impostata/e, esiste una **Descrizione Codice Regionale** univoca e corrispondente a quella codificata. Pertanto, se nella tabella dei prodotti della gara è stato definito un solo articolo e la relativa **Descrizione Codice Regionale** corrisponde a quella con la quale l’articolo è stato codificato – oppure non è stata indicata la **Descrizione Codice Regionale** – viene in automatico valorizzata l’informazione **Codice Regionale**.

Tuttavia, se nella tabella dei prodotti:

- è stato definito un solo articolo a cui, data/e l’informazione/le informazioni “Chiave” impostata/e, corrisponde un solo prodotto codificato ma la **Descrizione Codice Regionale** inserita nella tabella dei prodotti sulla gara non corrisponde a quella della codifica, il **Codice Regionale** non viene associato e nell’**Esito Riga** viene mostrato il messaggio: *"Esiste un prodotto codificato la cui descrizione è differente, è necessario inserire la descrizione esatta del prodotto ovvero lasciare vuota la colonna "Descrizione Codice regionale" ovvero codificare un nuovo prodotto"*. Tale esito viene visualizzato anche nel caso in cui, con la medesima **Descrizione Codice Regionale** esistano più prodotti codificati;
- è stato definito un prodotto ma l’informazione/le informazioni “Chiave” impostata/e esiste/esistono per più prodotti codificati, il **Codice Regionale** non viene associato e nell’**Esito Riga** viene mostrato il messaggio: *"Esiste più di un prodotto per la chiave inserita, è necessario inserire la descrizione esatta del prodotto"*.

## *Richiesta Codifica*

Predisposta la tabella **Elenco Prodotti**, per codificare gli articoli, cliccare sul comando **Attiva Richiesta Codifiche** posizionato nella toolbar posta sopra alla tabella.

Si specifica che, per le iniziative che presentano, in più lotti, macroprodotti con voci di dettaglio identiche (ad esempio: fornitura di risme di carta, in lotti con differenziazione geografica) è opportuno inviare la richiesta di codifica dei prodotti con il primo lotto interessato e non alla fine del procedimento. In tal modo i codici di prodotto che verranno generati saranno univoci e potranno essere utilizzati anche per tutti i lotti successivi.



Figura 2: Attiva Richiesta Codifiche

In alto alla schermata relativa al documento che consente di selezionare i prodotti da codificare, è presente una toolbar per la gestione del documento attraverso i seguenti comandi:

- *Crea Richieste:* per creare il documento di richiesta di codifica per i prodotti relativi al determinato ambito;
- *Stampa:* per stampare le informazioni visualizzate;
- *Esporta in xls:* per esportare in xls le informazioni visualizzate;
- *Chiudi:* per chiudere il documento e tornare alla schermata precedente.

A seguire viene poi riportato il nominativo dell'Utente, il Titolo documento e la tabella con gli articoli inseriti nella sezione *Prodotti/Lotti* del bando/invito, che richiedono la codifica. Inoltre, verranno riportate in automatico tutte le informazioni precedentemente indicate nella sezione *Prodotti/Lotti*, rese editabili per eventuali modifiche e/o sarà possibile indicarne ulteriori negli appositi campi. In alternativa, è possibile inserire le informazioni nel documento di codifica che verrà creato all'atto della richiesta.

**ATTENZIONE:** in ogni caso, per ciascun prodotto, l'unico elemento obbligatorio è costituito dalla **DESCRIZIONE CODICE REGIONALE**.

Inserite/modificate eventuali informazioni, per procedere con la codifica dei prodotti, nel caso in cui gli articoli riportati in tabella afferiscano ad ambiti diversi (Farmaci, Dispositivi Medici, Altri Beni e Servizi), sarà necessario proseguire con più richieste di codifica, una per ogni ambito. In tal caso, sarà necessario cliccare sul comando  **Ambito** e selezionare "Seleziona",



per tutti gli articoli che afferiscono ad un ambito diverso, come mostrato dall'immagine che segue.

Ad esempio, se i prodotti che si intende codificare afferiscono all'ambito "Altri Beni", sarà necessario deselezionare i prodotti che appartengono ai restanti ambiti "Farmaci", "Dispositivi Medici" e "Servizi".

**Seleziona Prodotti da codificare**

[Crea Richieste](#)   [Stampa](#)   [Esporta in xls](#)   [Chiudi](#)

Utente: Punto Istruttore Test   Titolo documento: Specifica Specifica

**Agenzia Intercent-ER**  
 VIA DEI MILLE, 21 40127 Salerno Italia  
 Tel 0515273081 - Fax 0515273081 - <http://intercenter.regione.emilia-romagna.it/>  
 C.F. 05724831003 - P.IVA IT91252510374

*Dal documento "Seleziona Prodotti da codificare" è possibile selezionare un solo ambito alla volta. Pertanto se nella procedura di gara sono previste righe di prodotto che afferiscono ad ambiti diversi, occorre procedere con diverse richieste di codifica. In particolare sul documento "Seleziona Prodotti da codificare" occorre selezionare lo stesso ambito per le righe che rientrano in quell'ambito e lasciare deselezionato il campo per le altre righe. Procedere con la creazione della richiesta di codifica una volta imputate tutte le informazioni obbligatorie. Successivamente, dalla procedura di gara, attraverso il comando "Attiva Richiesta Codifica" occorrerà ripetere le operazioni appena descritte per i prodotti ancora non codificati relativi a ciascun ambito previsto in gara.*

Pag. 1 / 1 << << [1] >> >>

Lotto	Voce	Variante	Ambito	Descrizione	DESCRIZIONE CODICE REGIONALE	CPV
1	2	0	Altri Beni	Gestione e manutenzione di attrezzature informatiche	Servizi di gestione di attrezzature informatiche per la	72514300-4 - Servizi di gestio
2	2	0	Farmaci	Mouse	Mouse	30237410-6 - Mouse per comp
2	3	0	Dispositivi Medici	Tappetini mouse	Tappetini Mouse anti tunnel	30237220-7 - Tappetini per mc
3	1	0	Altri Beni	Consulenza per la gestione di progetti	Servizi di consulenza per la gestione di progetti	72224000-1 - Servizi di consule
3	2	0	Altri Beni	Programmazione di software	Servizi di programmazione di software applicativi	72212000-4 - Servizi di prograt
3	3	0	Altri Beni	Manutenzione e riparazione di software	Servizi di manutenzione e riparazione di software	72267000-4 - Servizi di manuten

Figura 3: Codifica per ambito

Predisposta correttamente la tabella, cliccare sul comando **Crea Richieste** posizionato nella toolbar in alto nella schermata.



**Seleziona prodotti da codificare**

[Crea Richieste](#) [Stampa](#) [Esporta in xls](#) [Chiudi](#)

Utente: Punto Istruttore Test      Titolo documento: Specifica

**Agenzia Intercent-ER**  
 VIA DEI MILLE, 21 40127 Salerno Italia  
 Tel 0515273081 - Fax 0515273081 - <http://intercenter.regione.emilia-romagna.it/>  
 C.F. 05724831003 - P.IVA IT91252510374

*Dal documento "Seleziona Prodotti da codificare" è possibile selezionare un solo ambito alla volta. Pertanto se nella procedura di gara sono previste righe di prodotto che afferiscono ad ambiti diversi, occorre procedere con diverse richieste di codifica. In particolare sul documento "Seleziona Prodotti da codificare" occorre selezionare lo stesso ambito per le righe che rientrano in quell'ambito e lasciare deselezionato il campo per le altre righe. Procedere con la creazione della richiesta di codifica una volta imputate tutte le informazioni obbligatorie. Successivamente, dalla procedura di gara, attraverso il comando "Attiva Richiesta Codifica" occorrerà ripetere le operazioni appena descritte per i prodotti ancora non codificati relativi a ciascun ambito previsto in gara.*

Pag. 1 / 1

Lotto	Voce	Variante	Ambito	Descrizione	DESCRIZIONE CODICE REGIONALE	CPV
1	2	0	Servizi	Gestione e manutenzione di attrezzature informatiche	Servizi di gestione di attrezzature informatiche per la	72514300-4 - Servizi
2	2	0	Seleziona	Mouse	Mouse	30237410-6 - Mouse
2	3	0	Seleziona	Tappetini mouse	Tappetini Mouse anti tunnel	30237220-7 - Tappet
3	1	0	Servizi	Consulenza per la gestione di progetti	Servizi di consulenza per la gestione di progetti	72224000-1 - Servizi
3	2	0	Servizi	Programmazione di software	Servizi di programmazione di software applicativi	72212000-4 - Servizi
3	3	0	Servizi	Manutenzione e riparazione di software	Servizi di manutenzione e riparazione di software	72267000-4 - Servizi

Figura 4: Crea Richieste

**ATTENZIONE:** come indicato in precedenza, per ciascun prodotto da codificare, è obbligatoria l'indicazione dell'informazione **DESCRIZIONE CODICE REGIONALE**. Nel caso in cui tale informazione non venisse inserita per uno o più prodotti, all'atto del clic sul comando **Crea Richieste** verrà mostrato il seguente messaggio.

*Dal documento "Seleziona Prodotti da codificare" è possibile selezionare un solo ambito alla volta. Pertanto se nella procedura di gara sono previste righe di prodotto che afferiscono ad ambiti diversi, occorre procedere con diverse richieste di codifica. In particolare sul documento "Seleziona Prodotti da codificare" occorre selezionare lo stesso ambito per le righe che rientrano in quell'ambito e lasciare deselezionato il campo per le altre righe. Procedere con la creazione della richiesta di codifica una volta imputate tutte le informazioni obbligatorie. Successivamente, dalla procedura di gara, attraverso il comando "Attiva Richiesta Codifica" occorrerà ripetere le operazioni appena descritte per i prodotti ancora non codificati relativi a ciascun ambito previsto in gara.*

Pag. 1 / 1

**Errore**

Per i prodotti da codificare è obbligatorio compilare il campo Descrizione Codice Regionale

OK

Lotto	Voce	Ambito	Descrizione	DESCRIZIONE CODICE REGIONALE	CPV
1	1	Servizi	Consulenza ed assistenza specialistica	assistenza specialistica	72514300-4 - Servizi di gestione di attrezzature info
1	2	Servizi	Gestione e manutenzione di attrezzature informatiche	manutenzione di attrezzature informatiche	30237410-6 - Mouse per computer
2	1	Altri Beni	Notebook nero		30237220-7 - Tappetini per mouse
2	2	Altri Beni	Mouse		72224000-1 - Servizi di consulenza per la gestione d
2	3	Altri Beni	Tappetini mouse	Tappetini Mouse anti tunnel	72212000-4 - Servizi di programmazione di software
2	4	Servizi	Memoria USB		72267000-4 - Servizi di manutenzione e riparazione

Figura 5: Messaggio di Errore - Obbligatorietà Descrizione Codice Regionale

Una volta creata la richiesta, in alto nel documento che verrà mostrato, è presente una toolbar per la gestione dello stesso con i seguenti comandi:

- *Salva:* per salvare la "Richiesta" a cui si sta lavorando e renderla disponibile in futuro per il completamento nella sezione "Documenti" del bando/invito;



Testata							Atti							Requisiti							Informazioni Tecniche							Lotti							Busta Documentazione							Elenco Lotti							Criteri di Valutazione Prev...							Riferimenti							Note							Cronologia							Documenti						
Apri	Documento	Registro Di Sistema	Titolo Documento	Data	Data Invio	Stato																																																																													
	Richiesta Codifica di Prodotto	PI001909-19	Richiesta Codifica Prodotti	03/10/2019 14:59:57	03/10/2019 14:59:57	Inviato																																																																													
	Codifica prodotti		Codifica Prodotti	03/10/2019 14:59:58		In lavorazione																																																																													

Figura 6: Documenti – Codifica prodotti "In lavorazione"

- **Invia:** per inviare la richiesta ed avviare la codifica automatica da parte del Sistema;
- **Stampa:** per stampare le informazioni visualizzate;
- **Esporta in xlsx:** per esportare il dettaglio della richiesta in formato Excel;
- **Chiudi:** per tornare sulla pagina precedente.

Nell'area di intestazione vengono mostrate invece alcune informazioni identificative del documento quali il **Compilatore** (l'utente che ha creato la richiesta), l'**Utente in Carico** (l'utente che ha in quel momento in carico il documento di richiesta), il **Titolo documento** compilato con un testo di default, modificabile per eventuali personalizzazioni, e la **Fase** attribuita al documento, che inizialmente risulterà "In lavorazione". Le informazioni **Registro di Sistema** e **Data invio** verranno invece automaticamente generate all'atto dell'invio della richiesta.

Nell'area sottostante, nella sezione **Testata**, vengono riportate le informazioni, non editabili, relative all'Ente che sta effettuando la richiesta, l'**Ambito** della richiesta, il **Registro Richiesta** e l'**Oggetto Richiesta Codifica Prodotti**.

**Codifica prodotti**

Salva Nuova richiesta **Invia** Prendi in Carico Rilascia Assegna a Stampa Esporta in xls Chiudi

\* I campi obbligatori sono indicati da label in grassetto

Compilatore	*Titolo documento	Fascicolo di Sistema	Registro di Sistema	Data invio	Fase
RUP Test	Codifica Prodotti	FE000981			In lavorazione

Utente in Carico	RUP Test
------------------	----------

---

**Dati Protocollo**

Fascicolo	Protocollo	Data Protocollo
<input type="text"/>	<input type="text"/>	<input type="text"/>

---

Testata Prodotti Domande/Risposte Cronologia

**Agencia Intercent-ER**  
 VIA DEI MILLE, 21 - 40127-Sienna Italia  
 Tel 0515272091 - Fax 0515279082 - <http://intercenter-regione.emilia-romagna.it/>  
 C.F. 05724831003 - P.IVA IT91252510374

Ambito  
 Altri Beni

Oggetto Richiesta Codifica Prodotti  
 Richiesta Codifica Prodotti

Registro Richiesta  
 PI001908-19

Figura 7: Codifica prodotti

Nella sezione **Prodotti** vanno indicati i beni o i servizi oggetto della richiesta di codifica.

A seconda dell'ambito selezionato, verrà mostrata la tabella **Elenco Prodotti** rappresentante il modello con gli attributi da specificare. Nella tabella verranno riportati i prodotti per cui si sta richiedendo la codifica e, per questi, verranno riportate in automatico le informazioni



precedentemente indicate e rese editabili per eventuali modifiche e/o sarà possibile indicarne ulteriori negli appositi campi.

El...	EsitoRiga	Apri	NumeroRiga	CODICE REGIONALE	DESCRIZIONE CODICE REGIONALE	TARGET	CPV	LIVELLO
	CPV Richiesto per la Codifica.		1		Servizi di gestione e manutenzione di attrezzature inf		72514300-4 - Servizi di gestione di attrezzature info	
	CPV Richiesto per la Codifica.		2		Servizi di consulenza per la gestione di progetti		72224000-1 - Servizi di consulenza per la gestione d	
	CPV Richiesto per la Codifica.		3		Servizi di programmazione di software		72212000-4 - Servizi di programmazione di software	

Figura 8: Codifica prodotti - Prodotti

Nel caso in cui un prodotto da codificare presenti caratteristiche simili – o in parte uguali – ad un prodotto già codificato, per velocizzare il procedimento di richiesta, è possibile selezionare il prodotto codificato e modificare le informazioni di interesse. In tal caso, per procedere, cliccare sull'icona nella colonna **Apri**.

El...	EsitoRiga	Apri	NumeroRiga	CODICE REGIONALE	DESCRIZIONE CODICE REGIONALE	TARGET	CPV	LIVELLO
	CPV Richiesto per la Codifica.		1		Servizi di gestione e manutenzione di attrezzature inf		72514300-4 - Servizi di gestione di attrezzature info	
	CPV Richiesto per la Codifica.		2		Servizi di consulenza per la gestione di progetti		72224000-1 - Servizi di consulenza per la gestione d	
	CPV Richiesto per la Codifica.		3		Servizi di programmazione di software		72212000-4 - Servizi di programmazione di software	

Figura 9: Codifica prodotti - Apri

Verrà mostrata un'area nella quale è possibile impostare uno o più filtri per la ricerca degli articoli codificati. Per maggiori dettagli in merito alla ricerca, consultare il capitolo ["Ricerca Macroprodotti"](#).



### Ricerca Macroprodotti

🔍 CERCA NEL CONTENUTO DELLA GRIGLIA Cerca Pulisci

Ambito  
Altri Beni

CODICE REGIONALE

VIA DI SOMMINISTRAZIONE  ...

DESCRIZIONE CODICE REGIONALE  
Gestione e manutenzione di attrezzature informatiche

ATC  
Seleziona ...

CND  
Seleziona ...

CPV  
Seleziona ...

LATEX FREE  
Seleziona ▾

Stato  
Seleziona ▾

N. Righe: 0 [Stampa](#) [Esporta in xls](#) [Chiudi](#)

FNZ_ADD	Apri	Stato	CODICE REGIONALE	DESCRIZIONE CODICE REGIONALE	CPV	TARGET
---------	------	-------	------------------	------------------------------	-----	--------

Figura 10: Apri - Ricerca Macroprodotti

Nel caso in cui un prodotto codificato venga aggiunto al documento di codifica secondo il procedimento appena descritto, questo verrà inserito nella tabella **Elenco Prodotti** e verranno riportate tutte le relative informazioni.

Testata **Prodotti** Domande/Risposte Cronologia

Foglio prodotti da compilare Seleziona per scaricare il template da caricare

Esito verifica informazioni

[Aggiungi](#) [Verifica Informazioni](#) [Togli Codifica](#)

**Elenco Prodotti**

El...	EsitoRiga	Apri	NumeroRiga	CODICE REGIONALE	DESCRIZIONE CODICE REGIONALE	TARGET	CPV
			2	BB0000071	Mouse con cavo		30237410-6 - Mouse per computer
			2		Tappetini Mouse Tappetini Mouse		Seleziona

Figura 11: Apri - Prodotti codificati

Per sbloccare le informazioni in modo da consentirne la modifica, sarà necessario cliccare sul comando **Togli Codifica** posizionato nella toolbar in alto alla tabella. Per maggiori dettagli, consultare il paragrafo "[Togli Codifica](#)".

In generale, la compilazione della tabella **Elenco Prodotti** prevede, per ciascun prodotto, l'inserimento delle informazioni negli appositi campi predisposti, richieste come "obbligatorie" a seconda dell'ambito selezionato.



Predisporre la tabella con le informazioni che si ritengono opportune. Nell'esempio che segue viene indicata l'informazione **LIVELLO**.



El.	EsitoRiga	Apri	NumeroRiga	CODICE REGIONALE	DESCRIZIONE CODICE REGIONALE	TARGET	CPV	LIVELLO
1	CPV Richiesto per la Codifica.		1		Servizi di gestione e manutenzione di attrezzature inf		72514300-4 - Servizi di gestione di attrezzature info ...	1
2	CPV Richiesto per la Codifica.		2		Servizi di consulenza per la gestione di progetti		72224000-1 - Servizi di consulenza per la gestione di ...	
3	CPV Richiesto per la Codifica.		3		Servizi di programmazione di software		72212000-4 - Servizi di programmazione di softwar ...	
4	CPV Richiesto per la Codifica.		4		Servizi di manutenzione e riparazione di software		72267000-4 - Servizi di manutenzione e riparazione ...	

Figura 12: Elenco Prodotti – Compilazione

**ATTENZIONE:** l'informazione **DESCRIZIONE CODICE REGIONALE** è "obbligatoria" e dovrà essere indicata per ciascun prodotto – se non presente – nell'apposito campo. Quest'ultima deve essere necessariamente "univoca" rispetto alle descrizioni dei codici regionali relative ai prodotti già codificati. Nel caso in cui venisse indicata una descrizione già utilizzata per altre codifiche, verrà mostrato il seguente messaggio "*Descrizione Codice Regionale deve essere univoca nell'elenco Codifiche Macroprodotti*".

Inoltre, a seconda dell'ambito, verrà richiesto l'inserimento di determinate informazioni, indicato dall'icona  nella colonna **EsitoRiga** della tabella. Nell'esempio che segue, nel caso dell'ambito di altri beni/servizi, per ciascun prodotto, è richiesto il **CPV**. Nel caso in cui tale informazione non sia stata già indicata nel documento **Selezione Prodotti da codificare** (o nella tabella **Elenco Prodotti** del bando/invito), cliccare sul comando  per selezionare il codice.

El...	EsitoRiga	Apri	NumeroRiga	CODICE REGIONALE	DESCRIZIONE CODICE REGIONALE	TARGET	CPV
1	CPV Richiesto per la Codifica.		1		Servizi di gestione e manutenzione di attrezzature inf		Selezione ...
2	CPV Richiesto per la Codifica.		2		Servizi di consulenza per la gestione di progetti		Selezione ...
3	CPV Richiesto per la Codifica.		3		Servizi di programmazione di software		Selezione ...
4	CPV Richiesto per la Codifica.		4		Servizi di manutenzione e riparazione di software		Selezione ...

Figura 13: CPV



Successivamente, nella schermata che verrà mostrata, la selezione potrà essere effettuata attraverso due modalità:

- a) digitare la parola chiave per cui si intende effettuare la ricerca nell'apposito campo, cliccare sul comando **Cerca**, selezionare il risultato di interesse e cliccare sul comando

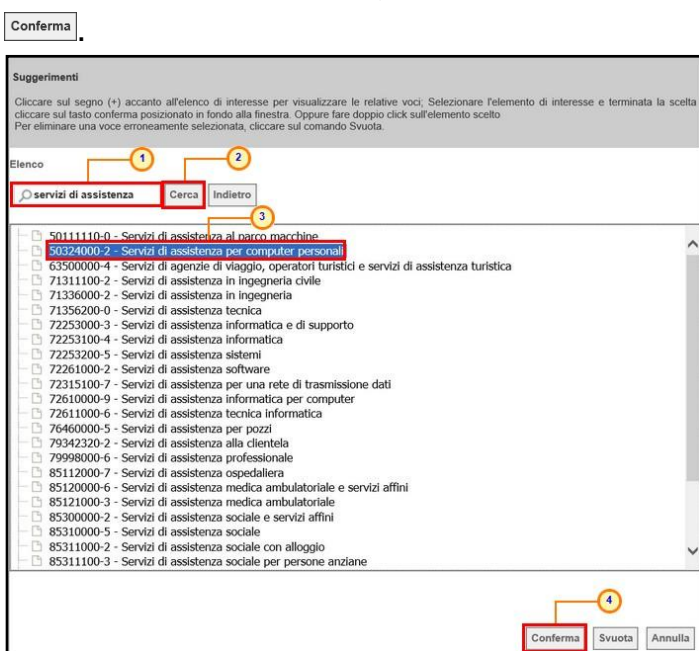


Figura 14: CPV - Modalità 1

- b) navigare all'interno della struttura ad albero attraverso i comandi **+**, selezionare il codice di interesse e cliccare sul comando **Conferma**.

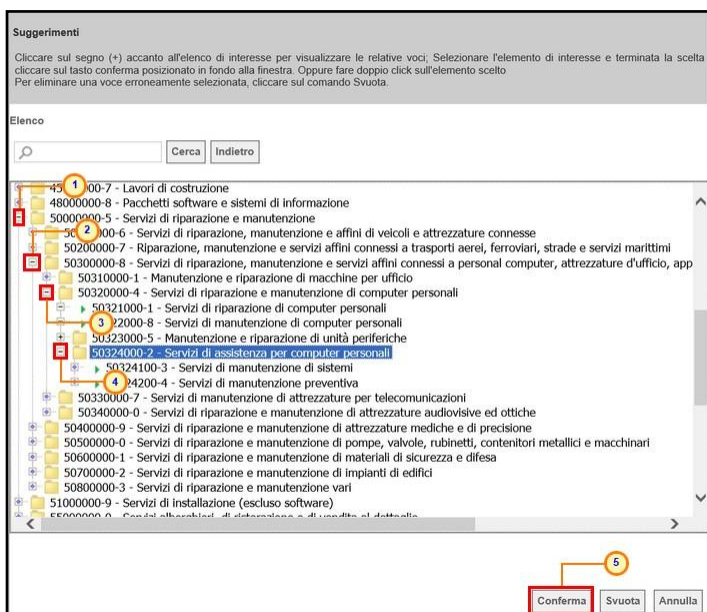


Figura 15: CPV - Modalità 2



Completata la tabella con tutte le informazioni, cliccare sul comando **Verifica Informazioni** presente nella toolbar in alto.

El...	EsitoRiga	Apri	NumeroRiga	CODICE REGIONALE	DESCRIZIONE CODICE REGIONALE	TARGET	CPV	LIVELLO
			1		Servizi di gestione e manutenzione di attrezzature inf		72514300-4 - Servizi di gestione di attrezzature info	I
			2		Servizi di consulenza per la gestione di progetti		72224000-1 - Servizi di consulenza per la gestione d	I
			3		Servizi di programmazione di software		72212000-4 - Servizi di programmazione di software	II
			4		Servizi di manutenzione e riparazione di software		72267000-4 - Servizi di manutenzione e riparazione	III

Figura 16: *Prodotti - Verifica Informazioni*

Il Sistema verificherà la presenza di eventuali anomalie nella compilazione della tabella **Elenco Prodotti** e, nel caso in cui non sia presente alcun errore, un messaggio di informazione a video confermerà l'operazione. Cliccare su per chiudere il messaggio.


La corretta compilazione di ciascuna riga, verrà segnalata dall'icona nella colonna **EsitoRiga**.

El...	EsitoRiga	Apri	NumeroRiga	CODICE REGIONALE	DESCRIZIONE CODICE REGIONALE	TARGET	CPV	LIVELLO
			1		Servizi di gestione e manutenzione di attrezzature inf		72514300-4 - Servizi di gestione di attrezzature info	I
			2		Servizi di consulenza per la gestione di progetti		72224000-1 - Servizi di consulenza per la gestione d	I
			3		Servizi di programmazione di software		72212000-4 - Servizi di programmazione di software	II
			4		Servizi di manutenzione e riparazione di software		72267000-4 - Servizi di manutenzione e riparazione	III

Figura 17: *Messaggio di conferma esito informazioni*

Nel caso in cui sia invece presente qualche errore nella predisposizione della tabella, un messaggio di informazione a video avvertirà l'utente e sarà necessario procedere con la correzione delle anomalie evidenziate. In tal caso, il campo **Esito verifica informazioni** predisposto al di sopra della tabella **Elenco Prodotti**, verrà alimentato con l'esito negativo della



verifica e gli errori verranno segnalati dall'icona  nella colonna **EsitoRiga**, con annessa motivazione, come mostrato dall'immagine che segue.

El...	EsitoRiga	Apri	NumeroRiga	CODICE REGIONALE	DESCRIZIONE CODICE REGIONALE	TARGET	CPV	LIVELLO
			1		Servizi di gestione e manutenzione di attrezzature inf		72514300-4 - Servizi di gestione di attrezzature info	I
			2		Servizi di consulenza per la gestione di progetti		72224000-1 - Servizi di consulenza per la gestione d	I
			3		Servizi di programmazione di software		72212000-4 - Servizi di programmazione di software	II
			4		Servizi di manutenzione e riparazione di software		72267000-4 - Servizi di manutenzione e riparazione	III


Figura 18: Messaggio di errore – presenza anomalie

Nel caso in cui sia necessario inserire un ulteriore articolo da codificare, cliccare sul comando **Aggiungi** posizionato nella toolbar posta sopra alla tabella ed inserire le informazioni richieste nella riga che verrà aggiunta in coda agli articoli.


El...	EsitoRiga	Apri	NumeroRiga	CODICE REGIONALE	DESCRIZIONE CODICE REGIONALE	TARGET	CPV	LIVELLO
			1		Servizi di gestione e manutenzione di attrezzature inf		72514300-4 - Servizi di gestione di attrezzature info	I
			2		Servizi di consulenza per la gestione di progetti		72224000-1 - Servizi di consulenza per la gestione d	I
			3		Servizi di programmazione di software		72212000-4 - Servizi di programmazione di software	II
			4		Servizi di manutenzione e riparazione di software		72267000-4 - Servizi di manutenzione e riparazione	III
							Selezione	

Figura 19: Prodotti – Aggiungi

In generale:

- la corretta compilazione della riga della tabella **Elenco Prodotti** verrà segnalata dal simbolo  nella colonna **EsitoRiga** di ciascun macroprodotto/servizio indicato;



– nel caso in cui nella compilazione della tabella **Elenco Prodotti** siano stati commessi errori, eventuali anomalie verranno segnalate nella colonna **EsitoRiga**, dal simbolo  con annessa motivazione. In tal caso sarà necessario correggere le anomalie evidenziate modificando le informazioni e richiedere nuovamente la verifica della tabella **Elenco Prodotti** cliccando sul comando **Verifica Informazioni**.

El...	EsitoRiga	Apri	NumeroRiga	CODICE REGIONALE	DESCRIZIONE CODICE REGIONALE	TARGET	CPV	LIVELLO
			1		Servizi di gestione e manutenzione di attrezzature inf		72514300-4 – Servizi di gestione di attrezzature info ...	I
			2		Servizi di consulenza per la gestione di progetti		72224000-1 – Servizi di consulenza per la gestione d ...	I
			3		Servizi di programmazione di software		Seleziona ...	II
			4		Servizi di manutenzione e riparazione di software		72267000-4 – Servizi di manutenzione e riparazione ...	III

Figura 20: Prodotti – Esito Riga

Nella sezione **Cronologia** è possibile visualizzare lo storico delle operazioni eseguite in ordine cronologico dagli utenti in merito alla richiesta di codifica inviata, come mostrato dall'immagine che segue. In particolare, verrà mostrata la **Data**, l'**Utente** che ha compiuto l'operazione ed il relativo **Stato**. Prima dell'invio, verrà mostrata solo la riga relativa alla compilazione del documento.

Data	Utente	Stato	Note
03/10/2019 15:00:44	E_RUP_Test – RUP Test	Compilato	
03/10/2019 15:41:41	E_RUP_Test – RUP Test	Inviato	

Figura 21: Codifica prodotti – Cronologia

Compilato correttamente il documento, sarà necessario procedere con l'invio della richiesta di codifica, come descritto nel paragrafo "[Invio Richiesta Codifica](#)".

## **Togli Codifica**

Per rimuovere la codifica per i prodotti presenti nella tabella – nel caso in cui uno o più prodotti siano stati selezionati dall'elenco di quelli già codificati – prima di procedere con l'invio del documento, cliccare sul comando **Togli Codifica** posizionato nella toolbar in alto alla tabella.



El...	EsitoRiga	Apri	NumeroRiga	CODICE REGIONALE	DESCRIZIONE CODICE REGIONALE	TARGET	CPV
			1	BS0000001	Assistenza Tecnica on-site per il 4° e 5° anno		50324000-2 - Servizi di assistenza per computer personali
			2		Copertura danni accidentali		50324000-2 - Servizi di assistenza per computer per

Figura 22: Prodotti – toglì Codifica

Un messaggio di informazione a video confermerà l'operazione. Ed i campi relativi alle informazioni verranno resi editabili per le modifiche/personalizzazioni. Cliccare su  per chiudere il messaggio.



Figura 23: Messaggio di conferma toglì codifica

## Invio Richiesta Codifica

Inserite tutte le informazioni richieste, cliccare sul comando **Invia** posizionato nella toolbar in alto nella schermata per inviare la richiesta di codifica e procedere dunque con la codifica automatica dei macroprodotti.

El...	EsitoRiga	Apri	NumeroRiga	CODICE REGIONALE	DESCRIZIONE CODICE REGIONALE	TARGET	CPV	LIVELLO
			1		Servizi di gestione e manutenzione di attrezzature inf		72514300-4 - Servizi di gestione di attrezzature info	I
			2		Servizi di consulenza per la gestione di progetti		72224000-1 - Servizi di consulenza per la gestione di	I
			3		Servizi di programmazione di software		72212000-4 - Servizi di programmazione di software	II
			4		Servizi di manutenzione e riparazione software		72267000-4 - Servizi di manutenzione e riparazione	III

Figura 24: Invia



La **Fase** del documento cambierà da "In lavorazione" ad "Inviato" ed un messaggio di informazione a video confermerà l'operazione. Cliccare su  per chiudere il messaggio.

Figura 25: Messaggio di conferma invio

**ATTENZIONE:** successivamente all'invio, dalla sezione "Prodotti"/"Lotti" del bando/invito, attraverso il comando "**Attiva Richiesta Codifiche**", sarà necessario ripetere le operazioni appena descritte n volte, a seconda di quanti sono gli ambiti dei prodotti ancora non codificati. Per maggiori dettagli, consultare il paragrafo "[Aggiorna Codifiche](#)".

Inviata la richiesta di codifica, lo **Stato** del documento "Richiesta Codifica di Prodotto" verrà aggiornato in "Evaso" mentre lo **Stato** del documento "Codifica prodotti" cambierà in "Inviato".

Apri	Documento	Registro Di Sistema	Titolo Documento	Data	Data Invio	Stato
	Richiesta Codifica di Prodotto	PI001904-19	Richiesta Codifica Prodotti	03/10/2019 12:24:57	03/10/2019 12:24:57	Evaso
	Codifica prodotti	PI001905-19	Codifica Prodotti	03/10/2019 12:24:57	03/10/2019 12:26:08	Inviato

Figura 26: Documenti

In particolare, per visualizzare il dettaglio delle codifiche dei prodotti, cliccare sul comando nella colonna **Apri** del documento "Codifica prodotti".

Apri	Documento	Registro Di Sistema	Titolo Documento	Data	Data Invio	Stato
	Richiesta Codifica di Prodotto	PI001904-19	Richiesta Codifica Prodotti	03/10/2019 12:24:57	03/10/2019 12:24:57	Evaso
	Codifica prodotti	PI001905-19	Codifica Prodotti	03/10/2019 12:24:57	03/10/2019 12:26:08	Inviato

Figura 27: Apri documento codifica



Nella sezione **Prodotti** verrà riportato il dettaglio delle codifiche.

EsitoRiga	NumeroRiga	CODICE REGIONALE	DESCRIZIONE CODICE REGIONALE	TARGET	CPV	LIVELLO
✓	1	BS0000021	Servizi di gestione e manutenzione di attrezzature informatiche		72514300-4 - Servizi di gestione di attrezzature informatiche per la manutenzione di sistemi informatici	I
✓	2	BS0000022	Servizi di consulenza per la gestione di progetti		72224000-1 - Servizi di consulenza per la gestione di progetti	I
✓	3	BS0000023	Servizi di programmazione di software		72212000-4 - Servizi di programmazione di software applicativi	II
✓	4	BS0000024	Servizi di manutenzione e riparazione software		72267000-4 - Servizi di manutenzione e riparazione di software	III

Figura 28: Prodotti codificati

## Aggiorna Codifiche

Avvenuta la codifica automatica, all'utente che ha inviato la richiesta verrà inviata un'e-mail di notifica, a seguito della quale sarà possibile completare la predisposizione del bando/invito relativo alla Procedura di Gara. Per aggiornare la tabella con i prodotti codificati e le relative informazioni, cliccare sul comando **Aggiorna Codifiche** presente nella toolbar in alto nella tabella **Elenco Prodotti** della sezione di riferimento (**Prodotti / Lotti**).

Elimina	Esito Riga	Lotto	Voce	Variante	CIG	DESCRIZIONE LOTTO	CODICE REGIONALE	DESCRIZIONE CODICE REGIONALE	CODICE CPV	
	✓	1	0	0		SERVIZI DI GESTIONE			Selezione	
	✓	1	1	0		Consulenza ed assistenza specialistica	BB0000059	Consulenza ed assistenza specialistica	72220000-3 - S	
	✗	1	2	0		Gestione e manutenzione di attrezzature informatiche		Servizi di gestione di attrezzature informatiche per la	72514300-4 - S	
	✗	* CODICE REGIONALE obbligatorio.								
	✓	2	0	0		FORNITURA HARDWARE E SOFTWARE			Selezione	
	✓	2	1	0		Notebook Nero	BB0000002	Personal Computer Notebook ultraleggeri	30213100-6 - C	
	✗	2	2	0		Mouse		Mouse	30237410-6 - M	
	✗	* CODICE REGIONALE obbligatorio.								
	✗	2	3	0		Tappetini Mouse		Tappetini Mouse anti tunnel	30237220-7 - T	
	✗	* CODICE REGIONALE obbligatorio.								
	✓	2	4	0		Memoria USB	BB0000004	Memory USB > 16 GB	30237100-0 - P	
	✓	2	5	0		Hard Disk	BB0000003	Hard disk esterno > 500 GB	30237100-0 - P	

Figura 29: Aggiorna Codifiche

Un messaggio a video informerà l'utente sull'esito delle righe inserite e si potrà procedere alla normale compilazione del bando/invito.



In automatico nella tabella **Elenco Prodotti** verranno aggiornate tutte le informazioni inerenti alle codifiche richieste e verrà modificato l'**Esito Riga** in cui in precedenza erano presenti le anomalie relative ai prodotti non codificati.

Elimina	Esito Riga	Lotto	Voce	Variante	CIG	DESCRIZIONE LOTTO	CODICE REGIONALE	DESCRIZIONE CODICE REGIONALE	CODICE CPV
		1	0	0	1234567891	SERVIZI DI GESTIONE			Selezione
		1	1	0		Consulenza ed assistenza specialistica	BB0000059	Consulenza ed assistenza specialistica	72220000-3
		1	2	0		Gestione e manutenzione di attrezzature informatiche	BB0000060	Servizi di gestione di attrezzature informatiche per la	72514300-4
		2	0	0	1234567892	FORNITURA HARDWARE E SOFTWARE			Selezione
		2	1	0		Notebook Nero	BB0000002	Personal Computer Notebook ultraleggeri	30213100-6
		2	2	0		Mouse	BB0000054	Mouse	30237410-0
		2	3	0		Tappetini Mouse	BB0000055	Tappetini Mouse anti tunnel	30237220-1
		2	4	0		Memoria USB	BB0000004	Memory USB > 16 GB	30237100-0
		2	5	0		Hard Disk	BB0000003	Hard disk esterno > 500 GB	30237100-0
		2	6	0		Fotocopiatrici e stampanti	BB0000061	Fotocopiatrici e stampanti offset	30120000-0
		3	0	0	1234567893	SVILUPPO SPFTWARE			Selezione
		3	1	0		Consulenza per la gestione di progetti	BB0000056	Servizi di consulenza per la gestione di progetti	72220000-1
						Programmazione software	BB0000057	Servizi di programmazione di software applicativi	72212000-4

Figura 30: Esito Riga

## 3 RICERCA MACROPRODOTTI

La funzionalità **Ricerca Macroprodotti** consente di inserire delle righe nella tabella **Elenco prodotti** (che nel caso di una gara "multilotto" rappresentano anche le "voci" del singolo lotto), effettuando una ricerca tra i macroprodotti già codificati ai quali, pertanto, potrebbero essere state già associate una serie di informazioni che in automatico vanno ad alimentare i campi presenti nella tabella.

Per avviare la ricerca, nella sezione dei prodotti del bando di gara che si sta predisponendo, cliccare sul comando **Ricerca Macroprodotti** presente nella toolbar in alto nella schermata.



**Lotti**

Ambito: Altri Beni

Modello Offerta: IC Modello Altri Beni

Template prodotti da compilare: [Seleziona per scaricare il template di offerta](#)

Carica file offerte: [Seleziona l'icona per effettuare il caricamento delle offerte in formato excel](#)

Esito verifica informazioni: 1 Il Foglio Prodotti presenta **anomalia**

[Aggiungi](#) [Verifica Informazioni](#) Ricerca Macroprodotti [Attiva Richiesta Codifiche](#) [Aggiorna Codifiche](#)

Pag. 1 / 1 << [1] >>

**Elenco Prodotti**

Elimina	Esito Riga	Lotto	Voce	Variante	CIG	DESCRIZIONE LOTTO	CODICE REGIONALE	DESCRIZIONE CODICE REGIONALE	CODICE CPV
		1	0			SERVIZI DI GESTIONE			Seleziona
		1	1	0		Consulenza ed assistenza specialistica			Seleziona

*Figura 31: Ricerca Macroprodotti*

Nella schermata che verrà mostrata, inserire uno o più criteri di ricerca e cliccare sul comando

**ATTENZIONE:** nell'esempio che segue viene impostato il criterio "DESCRIZIONE CODICE REGIONALE".

**Ricerca Macroprodotti**

CERCA NEL CONTENUTO DELLA GRIGLIA 2

Ambito: Altri Beni

CODICE REGIONALE:

DESCRIZIONE CODICE REGIONALE: 1

CND:

LATEX FREE:

Esito verifica:

VIA DI SOMMINISTRAZIONE:

ATC:

CPV:

Stato:

N. Righe: 105 [Aggiungi](#) [Seleziona](#) [Chiudi](#)

Pag. 1 / 6 << [1] 2 3 4 5 6 >>

FNZ_ADD	Apri	Esito Riga	Stato	CODICE REGIONALE	DESCRIZIONE CODICE REGIONALE	CPV	TARGET
<input type="checkbox"/>			Codificato	BB000001	PC Notebook 15"	30213100-6 - Computer portatili	
<input type="checkbox"/>			Codificato	BB000002	Personal Computer Notebook ultraleggeri	30213100-6 - Computer portatili	
<input type="checkbox"/>			Codificato	BB000003	Hard disk esterno > 500 GB	30237100-0 - Parti di computer	

*Figura 32: Area di ricerca*

Al di sotto dell'area di ricerca, saranno mostrati tutti i prodotti e i servizi individuati, sulla base dei criteri impostati.

**ATTENZIONE:** in particolare per l'ambito "Farmaci", nella colonna **Esito Riga** darà evidenza di eventuali valori obsoleti per uno o più domini con i quali il prodotto è stato codificato. Nel dettaglio, l'icona:



- indica che per il prodotto non sono presenti valori obsoleti;
- indica che per il prodotto sono presenti uno o più valori obsoleti. In tal caso verrà riportata anche il dettaglio di questi ultimi.

**Ricerca Macroprodotti**

CERCA NEL CONTENUTO DELLA GRIGLIA Cerca Pulisci

Ambito: Farmaci

CODICE REGIONALE:

DESCRIZIONE CODICE REGIONALE:

CND:

LATEX FREE:

Esito verifica:

VIA DI SOMMINISTRAZIONE:

ATC:

CPV:

Stato:

N. Rigue: 349 Aggiungi Selezione Chiudi

Pag. 1 / 18 << < 1 2 3 4 5 6 7 8 9 10 >> >>

FNZ_ADD	Apri	Esito Riga	Stato	CODICE REGIONALE	DESCRIZIONE CODICE REGIONALE
<input type="checkbox"/>			Codificato	BF0000071	B058B01 SODIO CLORURO EV SOLUZIONE PER INFUSIONE 0,9 %
<input type="checkbox"/>			Codificato	BF0000072	B05XA03 SODIO CLORURO EV SOLUZIONE PER INFUSIONE 3 %
<input type="checkbox"/>		ATC - Valore Obsoleto - "ELETTROLITI CON CARBOIDRATI"	Codificato	BF0000073	B058B02 GLUCOSIO (DESTROSI) ANIDRO / SODIO CLORURO EV SOLUZIONE IN
<input type="checkbox"/>		ATC - Valore Obsoleto - "ELETTROLITI CON CARBOIDRATI"	Codificato	BF0000074	B058B02 GLUCOSIO (DESTROSI) ANIDRO / SODIO CLORURO EV SOLUZIONE PE

Figura 33: Ambio "Farmaci" - Esito Riga

Per selezionare il prodotto/servizio da inserire nella tabella **Elenco prodotti**, è possibile procedere attraverso due modalità:

- 1) cliccare sulla check box  per selezionare il risultato di interesse e successivamente sul comando **Aggiungi**.

**Ricerca Macroprodotti**

CERCA NEL CONTENUTO DELLA GRIGLIA Cerca Pulisci

Ambito: Altri Beni

CODICE REGIONALE:

DESCRIZIONE CODICE REGIONALE: consulenza

CND:

LATEX FREE:

Esito verifica:

VIA DI SOMMINISTRAZIONE:

ATC:

CPV:

Stato:

N. Rigue: 3 Aggiungi Selezione Chiudi

1 ADD Apri Esito Riga Stato CODICE REGIONALE DESCRIZIONE CODICE REGIONALE CPV TARGET

<input checked="" type="checkbox"/>			Codificato	BB0000052	Consulenza ed assistenza tecnica specialistica	72220000-3 - Servizi di consulenza in sistemi informatici e assistenza tecnica	
<input type="checkbox"/>			Codificato	BB0000056	Servizi di consulenza per la gestione di progetti	72224000-1 - Servizi di consulenza per la gestione di progetti	
<input type="checkbox"/>			Codificato	BB0000059	Consulenza ed assistenza specialistica	72220000-3 - Servizi di consulenza in sistemi informatici e assistenza tecnica	

Figura 34: Aggiungi macroprodotto - Modalità 1



2) cliccare sul comando  relativo al risultato di interesse.

**Ricerca Macroprodotti**

CERCA NEL CONTENUTO DELLA GRIGLIA Cerca Pulisci

Ambito: Altri Beni

CODICE REGIONALE:

DESCRIZIONE CODICE REGIONALE: consulenza

CND:

LATEX FREE:

Esito verifica:

VIA DI SOMMINISTRAZIONE:

ATC:

CPV:

Stato:

N. Righe: 3 **Aggiungi** **Selezione** **Chiudi**








FNZ_ADD	Apri	Esito Riga	Stato	CODICE REGIONALE	DESCRIZIONE CODICE REGIONALE	CPV	TARGET
<input type="checkbox"/>			✓	Codificato	BB0000052	Consulenza ed assistenza tecnica specialistica	72220000-3 - Servizi di consulenza in sistemi informatici e assistenza tecnica
<input type="checkbox"/>			✓	Codificato	BB0000056	Servizi di consulenza per la gestione di progetti	72224000-1 - Servizi di consulenza per la gestione di progetti
<input type="checkbox"/>			✓	Codificato	BB0000059	Consulenza ed assistenza specialistica	72220000-3 - Servizi di consulenza in sistemi informatici e assistenza tecnica

Figura 35: Aggiungi macroprodotto – Modalità 2

Selezionati i prodotti, in entrambi i casi, un messaggio di informazione a video confermerà l'operazione. Cliccare su  per chiudere il messaggio.

**Ricerca Macroprodotti**

CERCA NEL CONTENUTO DELLA GRIGLIA Cerca Pulisci

Ambito: Altri Beni

CODICE REGIONALE:

DESCRIZIONE CODICE REGIONALE: consulenza

CND:

LATEX FREE:

Esito verifica:

VIA DI SOMMINISTRAZIONE:


ATC:


CPV:

Stato:

N. Righe: 3 **Aggiungi** **Selezione** **Chiudi**

**Informazione**

 Rigue inserite correttamente.









FNZ_ADD	Apri	Esito Riga	Stato	CODICE REGIONALE	DESCRIZIONE CODICE REGIONALE	CPV	TARGET
<input checked="" type="checkbox"/>			✓	Codificato	BB0000052	Consulenza ed assistenza tecnica specialistica	72220000-3 - Servizi di consulenza in sistemi informatici e assistenza tecnica
<input type="checkbox"/>			✓	Codificato	BB0000056	Servizi di consulenza per la gestione di progetti	72224000-1 - Servizi di consulenza per la gestione di progetti
<input type="checkbox"/>			✓	Codificato	BB0000059	Consulenza ed assistenza specialistica	72220000-3 - Servizi di consulenza in sistemi informatici e assistenza tecnica

Figura 36: Messaggio di conferma inserimento macroprodotti

Successivamente, cliccare su **Chiudi** per tornare alla schermata precedente.



### Ricerca Macroprodotti

CERCA NEL CONTENUTO DELLA GRIGLIA Cerca Pulisci

Ambito: Altri Beni

CODICE REGIONALE:

DESCRIZIONE CODICE REGIONALE: consulenza

CND:

LATEX FREE:

Esito verifica:

VIA DI SOMMINISTRAZIONE:

ATC:

CPV:

Stato:

N. Righe: 3 Aggiungi Selezione Chiudi

FNZ_ADD	Apri	Esito Riga	Stato	CODICE REGIONALE	DESCRIZIONE CODICE REGIONALE	CPV	TARGET
<input checked="" type="checkbox"/>			Codificato	BB0000052	Consulenza ed assistenza tecnica specialistica	72220000-3 - Servizi di consulenza in sistemi informatici e assistenza tecnica	
<input type="checkbox"/>			Codificato	BB0000056	Servizi di consulenza per la gestione di progetti	72224000-1 - Servizi di consulenza per la gestione di progetti	
<input type="checkbox"/>			Codificato	BB0000059	Consulenza ed assistenza specialistica	72220000-3 - Servizi di consulenza in sistemi informatici e assistenza tecnica	

Figura 37: Chiudi

Verranno in automatico aggiunte delle righe alla tabella **Elenco prodotti**, a seconda del numero dei macroprodotti aggiunti mediante la funzionalità di ricerca.

Elimina	Esito Riga	Lotto	Voce	Variante	CIG	DESCRIZIONE LOTTO	CODICE REGIONALE	DESCRIZIONE CODICE REGIONALE	CODICE CPV
		<input type="text" value="1"/>	<input type="text" value="0"/>	<input type="text" value="0"/>		SERVIZI DI GESTIONE			Selezione
		<input type="text" value="1"/>	<input type="text" value="1"/>	<input type="text" value="0"/>		Consulenza ed assistenza specialistica	BB0000052	Consulenza ed assistenza tecnica specialistica	72220000-3
		<input type="text" value="1"/>	<input type="text" value="2"/>	<input type="text" value="0"/>		Gestione e manutenzione di attrezzature informatiche			72514300-4
		<input type="text" value="2"/>	<input type="text" value="0"/>	<input type="text" value="0"/>		FORNITURA HARDWARE E SOFTWARE			Selezione
		<input type="text" value="2"/>	<input type="text" value="1"/>	<input type="text" value="1"/>		Notebook Nero	BB0000002	Personal Computer Notebook ultraleggeri	30213100-0
		<input type="text" value="2"/>	<input type="text" value="1"/>	<input type="text" value="2"/>		Notebook Grigio	BB0000002	Personal Computer Notebook ultraleggeri	30213100-0

Figura 38: Prodotti aggiornati



## 4 TABELLA DELLE FIGURE

Le immagini sono puramente indicative e possono subire variazioni

Figura 1: Elenco Prodotti .....	4
Figura 2: Attiva Richiesta Codifiche .....	6
Figura 3: Codifica per ambito .....	7
Figura 4: Crea Richieste.....	8
Figura 5: Messaggio di Errore – Obbligatorietà Descrizione Codice Regionale.....	8
Figura 6: Documenti – Codifica prodotti "In lavorazione".....	9
Figura 7: Codifica prodotti.....	9
Figura 8: Codifica prodotti – Prodotti.....	10
Figura 9: Codifica prodotti – Apri .....	10
Figura 10: Apri – Ricerca Macroprodotti.....	11
Figura 11: Apri – Prodotti codificati .....	11
Figura 12: Elenco Prodotti – Compilazione .....	12
Figura 13: CPV.....	12
Figura 14: CPV – Modalità 1.....	13
Figura 15: CPV – Modalità 2.....	13
Figura 16: Prodotti – Verifica Informazioni .....	14
Figura 17: Messaggio di conferma esito informazioni.....	14
Figura 18: Messaggio di errore – presenza anomalie .....	15
Figura 19: Prodotti – Aggiungi.....	15
Figura 20: Prodotti – Esito Riga .....	16
Figura 21: Codifica prodotti – Cronologia.....	16
Figura 22: Prodotti – toglì Codifica .....	17
Figura 23: Messaggio di conferma toglì codifica.....	17
Figura 24: Invia .....	17
Figura 25: Messaggio di conferma invio .....	18
Figura 26: Documenti.....	18
Figura 27: Apri documento codifica.....	18
Figura 28: Prodotti codificati .....	19
Figura 29: Aggiorna Codifiche .....	19
Figura 30: Esito Riga.....	20
Figura 31: Ricerca Macroprodotti.....	21
Figura 32: Area di ricerca .....	21
Figura 33: Ambio "Farmaci" – Esito Riga .....	22
Figura 34: Aggiungi macroprodotto – Modalità 1.....	22
Figura 35: Aggiungi macroprodotto – Modalità 2.....	23
Figura 36: Messaggio di conferma inserimento macroprodotti .....	23
Figura 37: Chiudi.....	24
Figura 38: Prodotti aggiornati.....	24



Intercent-ER – Agenzia per lo sviluppo dei mercati telematici  
Call Center: numero verde 800 810 799 – [info.intercenter@regione.emilia-romagna.it](mailto:info.intercenter@regione.emilia-romagna.it)