



Sistema Acquisti Telematici Emilia-Romagna

VADEMECUM - Schede PCP

Versione 08 del 31 maggio 2024

INDICE

- 1** **La nuova piattaforma SATER**
- 2** **Note alla lettura del documento**
- 3** **Indice delle versioni del documento**
- 4** **Punti di evidenza pubblicazione e affidamento appalto**
- 5** **Procedure di scelta del contraente**
- 6** **Affidamenti diretti con negoziazione**
- 7** **Affidamenti diretti senza negoziazione**
- 8** **Ordinativi di fornitura**
- 9** **Esecuzione**

La nuova versione del **Sistema per gli Acquisti Telematici dell'Emilia-Romagna (SATER)**, in funzione dal 2 gennaio 2024, risponde alle regole del nuovo Codice degli appalti ed è stata **certificata** dall'Agenzia per l'Italia Digitale (AgID) come parte del nuovo ecosistema nazionale di approvvigionamento digitale.

Di conseguenza, il nuovo SATER interopera con la Piattaforma dei Contratti Pubblici (PCP), attivata da ANAC, per la gestione in **modalità telematica di tutte le fasi del ciclo di vita dei contratti**.

NOVITÀ OPERATIVE

Per le procedure pubblicate a partire dal 1° gennaio 2024, la richiesta del CIG avviene tramite SATER mediante l'invocazione dei servizi esposti da PCP. Di conseguenza, il **CIG sarà ottenibile solo a seguito della completa compilazione** di ogni sezione della procedura, inclusa la **nuova sezione «Interoperabilità»** che racchiude l'insieme dei dati richiesti per la corretta comunicazione delle **schede PCP ***.

* Le informazioni relative alle schede PCP sono disponibili al sito <https://github.com/anticorruzione/npa>

All'interno del presente documento, i processi relativi alle procedure di scelta del contraente e affidamenti diretti sono descritti attraverso flussi formati da diverse fasi, così rappresentate:

**Compilazione procedura
e
Configurazione DGUE**

Insieme di attività di compilazione delle maschere di SATER eseguite dall'utente, specifiche per il processo svolto

**Gestione PCP
▼
Conferma appalto**

Indicazione di un comando, tra quelli disponibili nel menu della procedura, che deve essere selezionato dall'utente perché il sistema esegua un'azione

BANDO / INVITI

Funzione di SATER dove si svolge l'insieme di attività o si trovano i comandi indicati

**Termine Presentazione
Offerte**

Evento che non richiedono un'azione dell'utente

Le interazioni tra SATER e Piattaforma Contratti Pubblici sono descritte tramite frecce tratteggiate (--->) alle quali sono associate:

P1_16 Bando di gara – dir. generale reg. ordinario
P1_19 Bando di concessione – dir. concessioni reg. ordinario

Le schede PCP trasmesse nella fase del processo

**Generazione e
acquisizione CIG**

Le attività svolte da PCP o da TED



INDICE DELLE VERSIONI DEL DOCUMENTO

Versione 08 del 31 maggio 2024

Processo	Modifiche
03 Procedura ristretta sopra soglia 04 Procedura negoziata con avviso sopra soglia 05 Procedura negoziata con avviso sotto soglia	Spostamento dell'invio della scheda S1 al momento dell'invio degli inviti ai destinatari
04 Procedura negoziata con avviso sopra soglia	Attivazione scheda A7.1.2 (Aggiudicazione procedura negoziata senza bando pari o sopra soglia) e conseguenti schede SC1 e S3
12 Ordinativi di fornitura da convenzione / accordo quadro	Attivazione schede SC1 (Sottoscrizione del contratto) e S3 (Elenco dei soggetti incaricati della progettazione)
E03 Esecuzione - Subappalto	Nuova funzionalità per la gestione del subappalto
E04 Esecuzione - Modifica contrattuale	Nuova funzionalità per la gestione della modifica contrattuale
E09 Esecuzione - Collaudo	Nuova funzionalità per la gestione del collaudo
E10a Esecuzione - Conclusione esecuzione di un contratto	Nuova funzionalità per la conclusione dell'esecuzione di un contratto
E10b Esecuzione - Conclusione appalti senza contratto	Nuova funzionalità per la conclusione di un appalto senza contratto

Versione 07 del 3 maggio 2024

Processo	Modifiche
09b Affidamenti diretti senza negoziazione importo >= 5.000 € e < 40.000 €	Nuova funzionalità di gestione di affidamenti diretti di valore compreso tra 5.000 € e 40.000 € in maniera semplificata, alternativa agli <i>Affidamenti diretti con negoziazione di importo superiore a 5.000 € e fino alla soglia massima</i>
11b Affidamenti diretti senza negoziazione verso società in house	Nuova funzionalità di gestione di affidamenti diretti in maniera semplificata, alternativa agli <i>Affidamenti diretti con negoziazione verso società in house</i>
Esecuzione	Nuovo gruppo funzionale contenente le funzionalità per la gestione delle fasi di esecuzione degli appalti in funzione delle comunicazioni a PCP
E01 Avvio esecuzione di un contratto stipulato	Nuova funzionalità per la gestione dell'avvio della fase di esecuzione di un contratto stipulato e inviato tramite SATER
E02 Stato Avanzamento Lavori	Nuova funzionalità per la gestione degli stati avanzamento lavori (SAL)

Versione 06 del 2 aprile 2024

Processo	Modifiche
01 Procedura aperta sopra soglia	Attivazione schede P1_20 (bando) e A1_33 (aggiudicazione) direttiva generale regime alleggerito, e A1_32 (aggiudicazione) direttiva concessioni regime ordinario; Invio schede di aggiudicazione A1_29, A1_32 o A1_33 tramite comando di 'Invio non aggiudicazione' per l'invio delle informazioni relative ai lotti deserti o non aggiudicabili
02 Procedura aperta sotto soglia	Attivazione schede P2_20 (bando) e A2_33 (aggiudicazione) direttiva generale regime alleggerito, scheda A2_29 (aggiudicazione) direttiva generale regime ordinario, A2_32 (aggiudicazione) direttiva concessioni regime ordinario, e delle conseguenti schede SC1 e S3; Esecuzione automatica del comando 'Pubblica Avviso' a seguito della selezione del comando 'Conferma appalto' da parte dell'utente per le schede P2_16 (bando) e P2_19 (bando).
03 Procedura ristretta sopra soglia	Attivazione scheda P1_20 (bando) e A1_33 (aggiudicazione) direttiva generale regime alleggerito, e A1_32 (aggiudicazione) direttiva concessioni regime ordinario; Invio schede di aggiudicazione A1_29, A1_32 o A1_33 tramite comando di 'Invio non aggiudicazione' per l'invio delle informazioni relative ai lotti deserti o non aggiudicabili
04 Procedura negoziata con avviso sopra soglia	Attivazione scheda NAG a valle della pubblicazione della scheda P7_1_2
05 Procedura negoziata con avviso sotto soglia	Attivazione, a valle della pubblicazione della scheda P7_1_3, delle schede A2_29 (aggiudicazione) direttiva generale regime ordinario, A2_32 (aggiudicazione) direttiva concessioni regime ordinario, A2_33 (aggiudicazione) direttiva generale regime alleggerito, e conseguenti schede SC1 e S3; Attivazione scheda P7_1_3 per la gestione di concessioni e di procedure in regime alleggerito
06a Procedura negoziata con invito da elenco fornitori	Attivazione scheda P7_2 per la gestione di concessioni
11 Affidamenti diretti verso società in house	Attivazione scheda A3_6 per gli Affidamenti verso società in house
Procedure aperte, ristrette e negoziate	Ridenominazione comando 'Invio dati PCP' in 'Pubblica avviso aggiudicazione'; Recupero automatico delle informazioni relative alla pubblicazione del bando
Aggiornamento dei punti di evidenza Gestione gare su delega e Pubblicità	

Versione 05 del 1° marzo 2024

Processo	Modifiche
02 Procedura aperta sotto soglia	Attivazione scheda P2_19 Bando di concessione – bando di gara concessioni sotto soglia
12 Ordinativi di fornitura da convenzione / accordo quadro	Attivazione scheda AD4 per gli Affidamenti in Adesione ad accordo quadro / convenzione senza successivo confronto competitivo
Tutti i processi	Inserimento di una slide esplicativa a ciascun flusso

Versione 04 del 26 febbraio 2024

Processo	Modifiche
01 Procedura aperta sopra soglia	Inserimento comando di 'Invio dati PCP' per l'invio delle informazioni relative all'aggiudicazione dei lotti della procedura; Attivazione scheda P1_19
02 Procedura aperta sotto soglia 05 Procedura negoziata con avviso sotto soglia	Inserimento comandi di 'Invio non aggiudicazione' e 'Invio dati PCP' per l'invio delle informazioni relative all'aggiudicazione dei lotti della procedura; Attivazione scheda NAG
03 Procedura ristretta sopra soglia	Inserimento comando di 'Invio dati PCP' per l'invio delle informazioni relative all'aggiudicazione dei lotti della procedura
04 Procedura negoziata con avviso sopra soglia	Inserimento comandi di 'Invio non aggiudicazione' e 'Invio dati PCP' per l'invio delle informazioni relative all'aggiudicazione dei lotti della procedura; Inserimento scheda NAG nel processo di interoperabilità con PCP
06a Procedura negoziata con invito da elenco fornitori 06b Appalto specifico su Sistema Dinamico di Acquisizione (SDA) 07 Richiesta di offerta (RDO)	Inserimento comando di 'Invio non aggiudicazione' per l'invio delle informazioni relative ai lotti deserti o non aggiudicabili; Attivazione scheda NAG
08 Affidamento diretto di importo > alla soglia massima e < soglia UE	Anticipazione del momento di invio scheda AD2_25 a PCP all'interno della procedura di aggiudicazione e inserimento comando esplicito 'Richiedi CIG' per l'acquisizione del CIG e la pubblicazione automatica della scheda su PVL
09 Affidamenti diretti con negoziazione importo > 5.000 € e < soglia massima	Anticipazione del momento di invio scheda AD3 a PCP all'interno della procedura di aggiudicazione e inserimento comando esplicito 'Richiedi CIG' per l'acquisizione del CIG e la pubblicazione automatica della scheda su PVL (a partire dal 1° marzo 2024)
10a Affidamenti diretti con negoziazione di importo < 5.000 €	Anticipazione del momento di invio scheda AD5 a PCP all'interno della procedura di aggiudicazione e inserimento comando esplicito 'Richiedi CIG' per l'acquisizione del CIG
10b Affidamenti diretti senza negoziazione di importo < 5.000 €	Nuova funzionalità di gestione di affidamenti diretti in maniera semplificata, alternativa agli Affidamenti diretti con negoziazione di importo inferiore a 5.000 €

Versione 03 del 26 gennaio 2024

Processo	Modifiche
04 Procedura negoziata con avviso sopra soglia	Esecuzione automatica del comando 'Pubblica Avviso' a seguito della selezione del comando 'Conferma appalto' da parte dell'utente
05 Procedura negoziata con avviso sotto soglia	Attivazione scheda P7_1_3 e conseguenti schede S1 e S2 Esecuzione automatica del comando 'Pubblica Avviso' a seguito della selezione del comando 'Conferma appalto' da parte dell'utente

Versione 02 del 24 gennaio 2024

Processo	Modifiche
02 Procedura aperta sotto soglia	Attivazione scheda P2_16 e conseguente scheda S2

Versione 01 del 12 gennaio 2024

Prima versione in consultazione



PUNTI DI EVIDENZA PUBBLICAZIONE E AFFIDAMENTO APPALTO



Attività del RUP/PO

- Il RUP/PO deve effettuare l'accesso su SATER attraverso la modalità SPID/CIE almeno 1 volta.
- Per l'interoperabilità con PCP, il RUP/PO deve essere registrato correttamente su ANAC per la specifica SA per cui vuole operare.



Comunicazioni automatiche di mancata aggiudicazione nelle procedure con sola pubblicità nazionale

- In caso di procedura deserta, SATER invia automaticamente un avviso di non aggiudicazione (NAG) trascorsi 5 giorni dalla data di apertura delle offerte/risposte (Data Prima Seduta); se questa data non è valorizzata viene considerato il "Termine Presentazione Offerta/Risposta".
- In caso di revoca della procedura, SATER invia automaticamente la NAG a seguito dell'invio su SATER.
- In caso di revoca di uno o più lotti, SATER invia automaticamente la NAG a seguito dell'invio su SATER.



Compilazione della procedura

- Le procedure devono essere redatte nella loro interezza prima che l'utente selezioni il comando 'Conferma appalto' (o in alternativa 'Pubblica avviso' se presente) in quanto, a seguito dell'invio in pubblicazione, la procedura non è più editabile, ad eccezione delle sezioni «Atti», «Note» e «Destinatari» (limitatamente alle funzioni per l'invio degli inviti).



Gestione gare su delega

- In caso di gare su delega è possibile inserire l'Ente Proponente ed, in tal caso, è richiesto l'inserimento del codice di centro di costo dell'Ente Proponente registrato in AUSA. Si evidenzia che il CIG viene preso dal RUP dell'Ente Appaltante.



Trasmissione dei dati relativi all'aggiudicazione e alla fase di esecuzione di bandi con CIG acquisito da SIMOG

- In caso di **aggiudicazione su bandi con CIG acquisito da SIMOG** su procedure pubblicate in **data precedente al 01/01/2024**, la trasmissione dei dati relativi all'aggiudicazione ed alla fase di esecuzione avviene mediante **SIMOG** ed, eventualmente, **SITAR**.

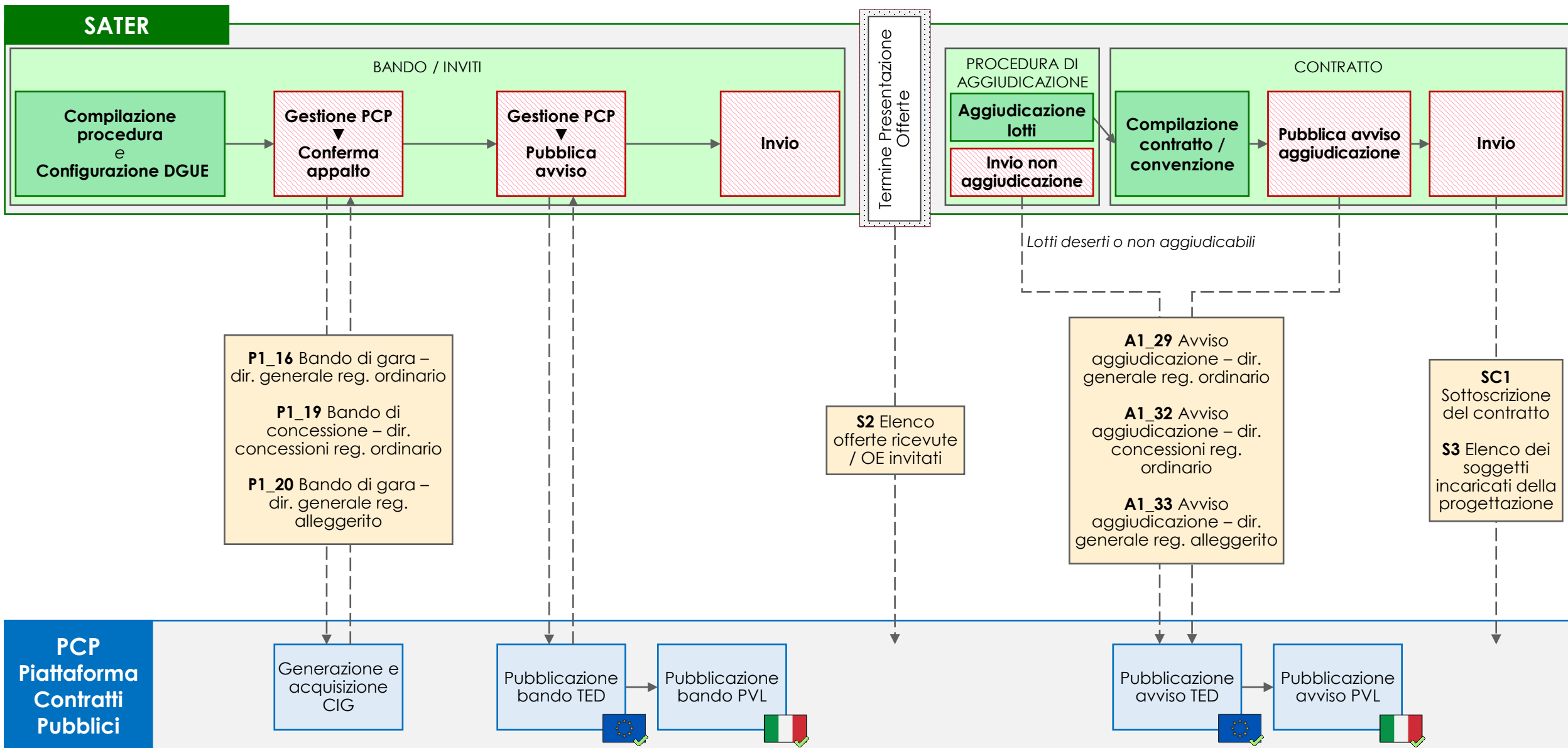


Publicità

- Per verificare la pubblicità europea – Tenders Electronic Daily (TED): <https://ted.europa.eu/it/index>.
- Per verificare la pubblicità nazionale – Piattaforma di Pubblicità a Valore Legale (PVL): <https://pubblicitalegale.anticorruzione.it/>.
- Per i tempi di pubblicazione si veda la **FAQ F11** di ANAC <https://www.anticorruzione.it/-/digitalizzazione-dei-contratti-pubblici>.
- Si evidenzia che è quindi necessario **attendere almeno 48 ore dall'avvenuta presa in carico dal TED (AVV_IN_PUBB)**, a seguito di tale termine la procedura sarà pubblicata sul sistema di pubblicità nazionale (**PVL**), come indicato dall'art.85 comma 1 del codice dei contratti, **successivamente il RUP potrà procedere con l'invio della procedura su SATER**. Per verificare lo stato di pubblicazione dell'avviso è disponibile la funzione «consulta avviso».
- A seguito del passaggio dell'avviso da «In pubblicazione» a «Pubblicato», SATER recupera automaticamente le informazioni relative alla pubblicità europea (TED) e nazionale (PVL) e le riporta nella sezione 'Informazioni tecniche' della procedura. Tuttavia, per le procedure bandite prima del 2 aprile 2024, l'automatismo non è disponibile, pertanto l'utente deve recuperare tali informazioni attraverso il comando Consulta avviso del menu Gestione PCP della procedura.
- È stata attivata l'interoperabilità con PCP per le funzioni *Rettifica* e *Proroga* di bandi. Per le procedure aperte sopra soglia, SATER invia una *change notice* a TED.
- Non è attualmente possibile inserire su eNotice2 l'aggiudicazione di bandi pubblicati automaticamente da SATER su TED attraverso l'interoperabilità prima del 1° gennaio 2024.



PROCEDURE DI SCELTA DEL CONTRAENTE



La gestione della procedura avviene attraverso la funzionalità **Avvisi – Bandi – Inviti** del gruppo funzionale **Procedure di gara** di SATER.

In caso di procedura aperta sopra soglia, l'utente deve per prima cosa compilare la pagina **Nuova procedura**, valorizzando i campi *Tipo di procedura*, *Tipo documento* e *Tipo gara* rispettivamente con 'Aperta', 'Bando' e 'Sopra soglia'.

SATER restituisce l'indicazione della scheda PCP utilizzata (P1_16, P1_19 o P1_20) nel campo *Scheda PCP*.

BANDO/INVITI

Nella compilazione della procedura, l'utente deve compilare, oltre le sezioni consuete, la nuova sezione **Interoperabilità**, necessaria per la comunicazione dei dati a PCP. Le informazioni inserite in prima compilazione nelle sezioni **Testata**, **Interoperabilità** e **Informazioni tecniche**, vengono automaticamente riportate nella sezione **Prodotti/Lotti** (ma non viceversa). Inoltre, l'utente deve configurare il DGUE.

Successivamente l'utente:

1. esegue il comando Conferma appalto del menu Gestione PCP e attende lo svolgimento automatico delle operazioni di invio della scheda (P1_16, P1_19 o P1_20) fino alla corretta visualizzazione del CIG. Le operazioni svolte da SATER sono visualizzate nella sezione **Cronologia PCP**.
2. entro 24 ore esegue il comando Pubblica avviso del menu Gestione PCP per la pubblicazione del bando a livello europeo e nazionale.
3. successivamente alla pubblicazione europea e nazionale, esegue il comando Invio per la pubblicazione della procedura in SATER.

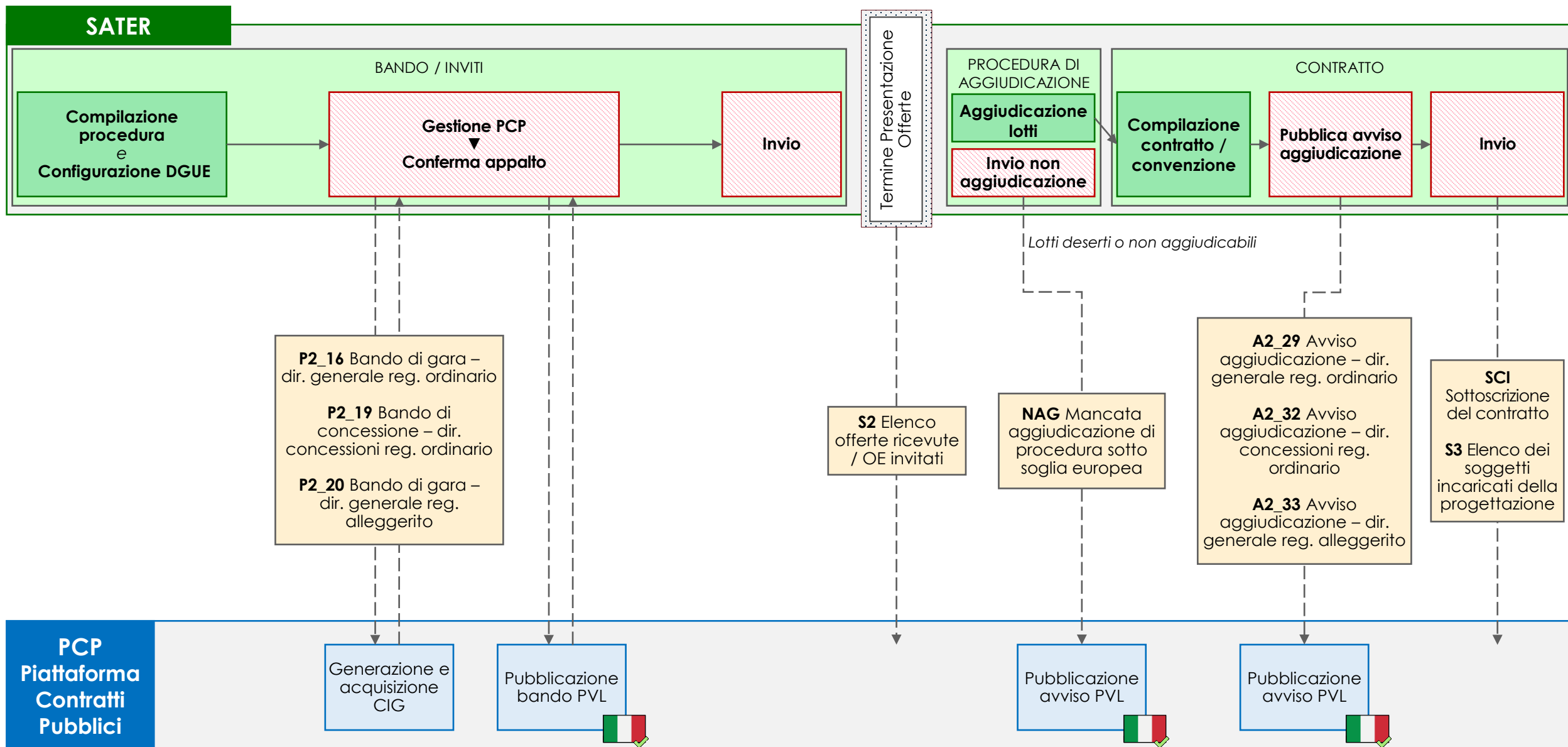
Alla scadenza del termine di presentazione delle offerte, SATER invia automaticamente la scheda S2 (elenco offerte ricevute/OE invitati)

PROCEDURA DI AGGIUDICAZIONE - funzionalità **Valutazione gare**

A seguito della valutazione delle offerte ricevute, viene eseguita l'aggiudicazione dei lotti. In caso di lotti deserti o non aggiudicabili, l'utente esegue il comando Invio non aggiudicazione (A1_29, A1_32 o A1_33) per la pubblicazione a livello europeo e nazionale della mancata aggiudicazione del lotto/procedura.

CONTRATTO - funzionalità **Aggiudicazioni in attesa di contratto**

L'utente procede con la compilazione del contratto o della convenzione, quindi esegue il comando Pubblica avviso aggiudicazione per l'invio della scheda (A1_29, A1_32 o A1_33) relativa alla pubblicazione dell'avviso di aggiudicazione a livello europeo e nazionale. Infine, esegue il comando Invio del contratto/convenzione e SATER invia in automatico le schede SC1 e S3.



La gestione della procedura avviene attraverso la funzionalità **Avvisi – Bandi – Inviti** del gruppo funzionale **Procedure di gara** di SATER.

In caso di procedura aperta sotto soglia, l'utente deve per prima cosa compilare la pagina **Nuova procedura**, valorizzando i campi *Tipo di procedura*, *Tipo documento* e *Tipo gara* rispettivamente con 'Aperta', 'Bando' e 'Sotto soglia'.

SATER restituisce l'indicazione della scheda PCP utilizzata (P2_16, P2_19 o P2_20) nel campo *Scheda PCP*.

BANDO/INVITI

Nella compilazione della procedura, l'utente deve compilare, oltre le sezioni consuete, la nuova sezione **Interoperabilità**, necessaria per la comunicazione dei dati a PCP. Le informazioni inserite in prima compilazione nelle sezioni **Testata**, **Interoperabilità** e **Informazioni tecniche**, vengono automaticamente riportate nella sezione **Prodotti/Lotti** (ma non viceversa). Inoltre, l'utente deve configurare il DGUE.

Successivamente l'utente:

1. esegue il comando Conferma appalto del menu Gestione PCP e attende lo svolgimento automatico delle operazioni di invio della scheda (P2_16, P2_19 o P2_20) fino alla corretta visualizzazione del CIG. Questo comando esegue anche l'operazione di pubblicazione dell'avviso a livello nazionale (ad eccezione della P2_20 per la quale l'utente deve eseguire il comando Pubblica avviso). Le operazioni svolte da SATER sono visualizzate nella sezione **Cronologia PCP**.
2. successivamente alla pubblicazione nazionale, esegue il comando Invio per la pubblicazione della procedura in SATER.

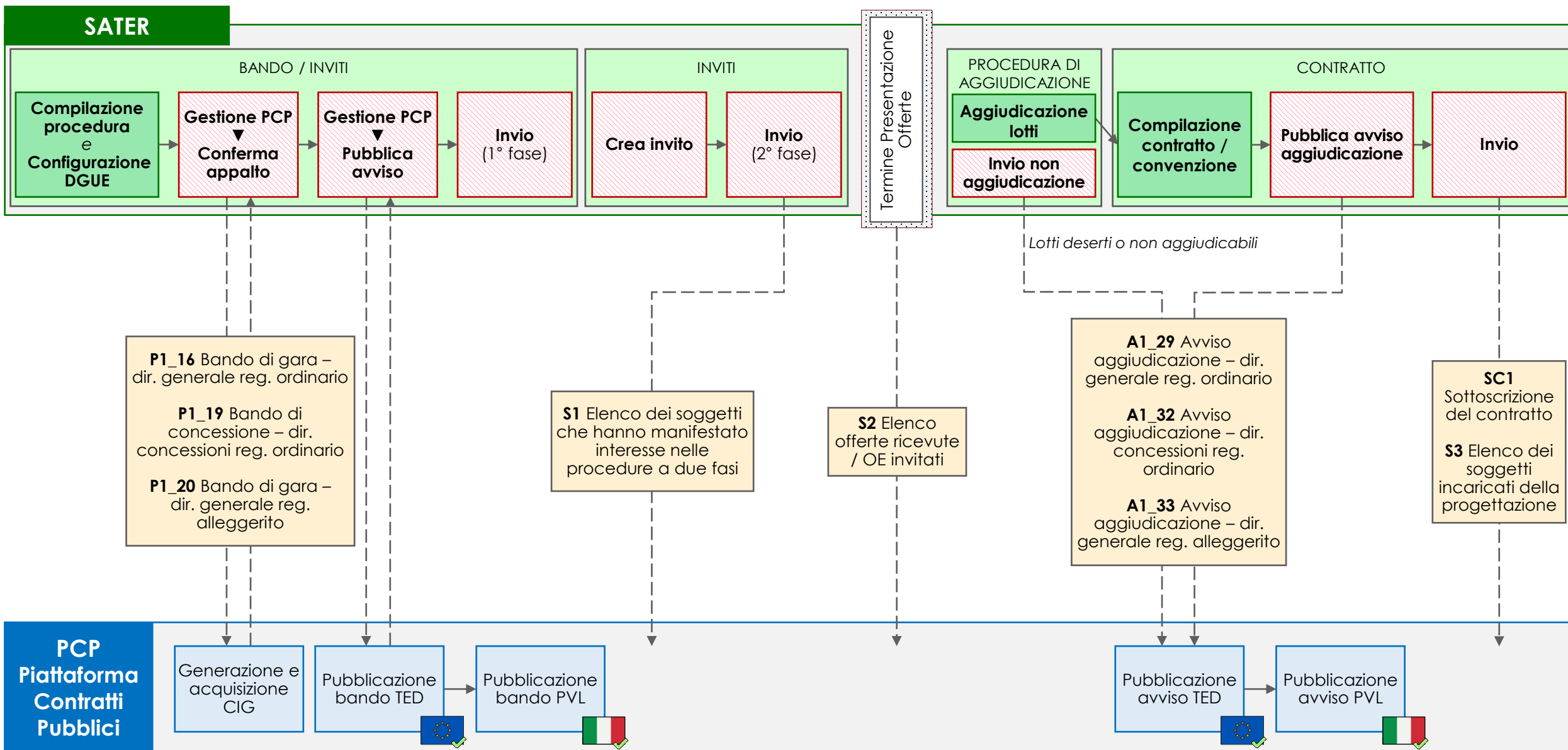
Alla scadenza del termine di presentazione delle offerte, SATER invia automaticamente la scheda S2 (elenco offerte ricevute/OE invitati)

PROCEDURA DI AGGIUDICAZIONE - funzionalità **Valutazione gare**

A seguito della valutazione delle offerte ricevute, viene eseguita l'aggiudicazione dei lotti. In caso di lotti deserti o non aggiudicabili, l'utente esegue il comando Invio non aggiudicazione (scheda NAG) per la pubblicazione a livello nazionale della mancata aggiudicazione del lotto/procedura.

CONTRATTO - funzionalità **Aggiudicazioni in attesa di contratto**

L'utente procede con la compilazione del contratto o della convenzione, quindi esegue il comando Pubblica avviso aggiudicazione per l'invio della scheda (A2_29, A2_32 o A2_33) relativa alla pubblicazione dell'avviso di aggiudicazione a livello nazionale. Infine, esegue il comando Invio del contratto/convenzione e SATER invia in automatico le schede SC1 e S3.



La gestione della procedura avviene attraverso la funzionalità **Avvisi – Bandi – Inviti** del gruppo funzionale **Procedure di gara** di SATER.

In caso di procedura ristretta sopra soglia, l'utente deve per prima cosa compilare la pagina **Nuova procedura**, valorizzando i campi *Tipo di procedura*, *Tipo documento* e *Tipo gara* rispettivamente con 'Ristretta', 'Bando' e 'Sopra soglia'.

SATER restituisce l'indicazione della scheda PCP utilizzata (P1_16 o P1_20) nel campo *Scheda PCP*.

BANDO/INVITI

Nella compilazione della procedura, l'utente compila, oltre le sezioni consuete, la nuova sezione **Interoperabilità**, necessaria per la comunicazione dei dati a PCP. Le informazioni inserite in prima compilazione nelle sezioni **Testata**, **Interoperabilità** e **Informazioni tecniche**, vengono automaticamente riportate nella sezione **Prodotti/Lotti** (ma non viceversa). Inoltre, l'utente deve configurare il DGUE.

Successivamente l'utente:

1. esegue il comando Conferma appalto del menu Gestione PCP e attende lo svolgimento automatico delle operazioni di invio della scheda (P1_16, P1_19 o P1_20) fino alla corretta visualizzazione del CIG. Le operazioni svolte da SATER sono visualizzate nella sezione **Cronologia PCP**.
2. entro 24 ore esegue il comando Pubblica avviso del menu Gestione PCP per la pubblicazione del bando a livello europeo e nazionale.
3. successivamente alla pubblicazione europea e nazionale, esegue il comando Invio per la pubblicazione della procedura in SATER.

INVITI

L'utente crea gli inviti e, al termine della redazione, esegue il comando Invio per trasmettere gli inviti ai soggetti che hanno manifestato interesse nella procedura a due fasi. Contestualmente, SATER invia in automatico la scheda S1.

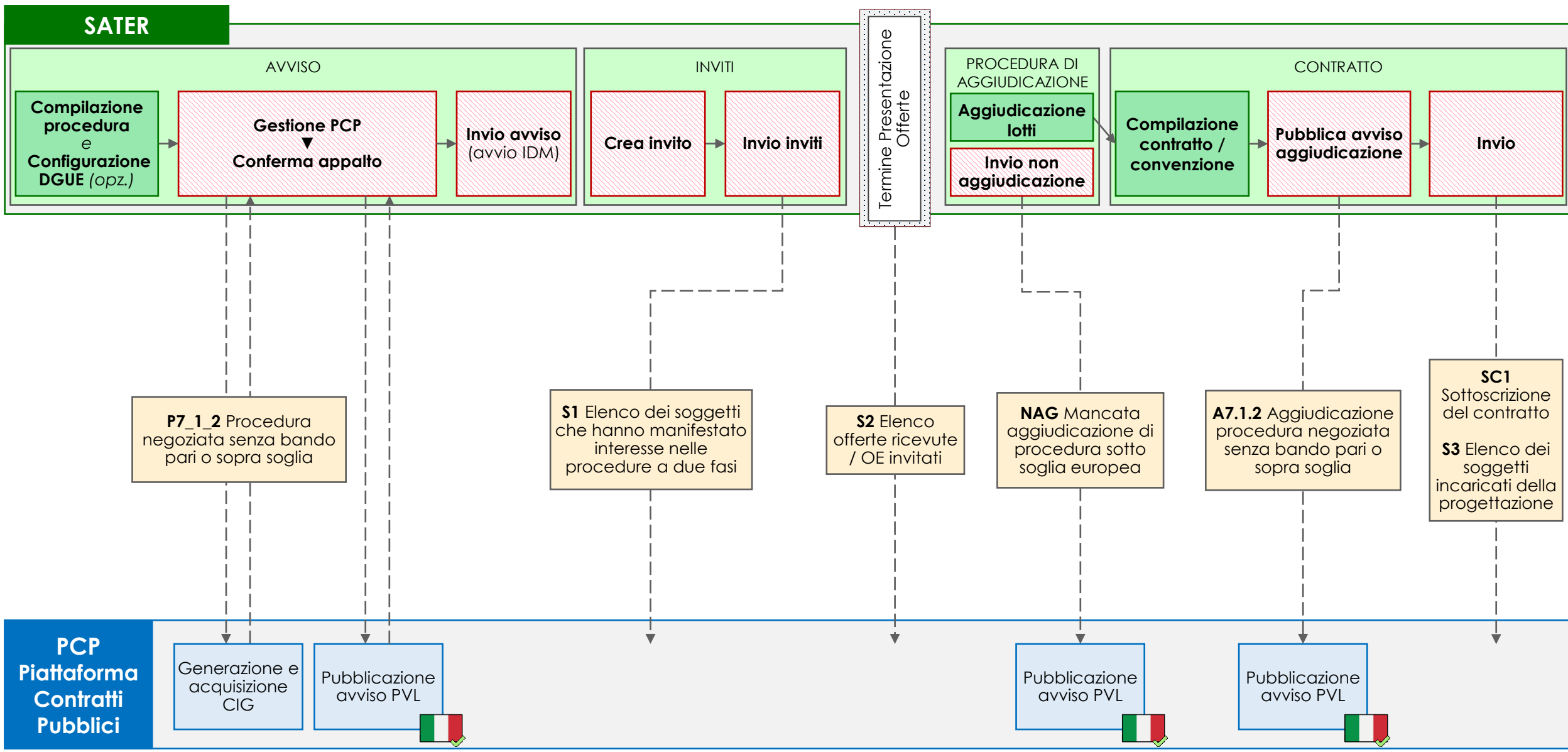
Alla scadenza del termine di presentazione delle offerte, SATER invia automaticamente la scheda S2 (elenco offerte ricevute/OE invitati)

PROCEDURA DI AGGIUDICAZIONE - funzionalità **Valutazione gare**

A seguito della valutazione delle offerte ricevute, viene eseguita l'aggiudicazione dei lotti. In caso di lotti deserti o non aggiudicabili, l'utente esegue il comando Invio non aggiudicazione (A1_29, A1_32 o A1_33) per la pubblicazione a livello europeo e nazionale della mancata aggiudicazione del lotto/procedura.

CONTRATTO - funzionalità **Aggiudicazioni in attesa di contratto**

L'utente procede con la compilazione del contratto o della convenzione, quindi esegue il comando Pubblica avviso aggiudicazione per l'invio della scheda (A1_29, A1_32 o A1_33) relativa alla pubblicazione dell'avviso di aggiudicazione a livello europeo e nazionale. Infine, l'utente esegue il comando Invio del contratto/convenzione e SATER invia in automatico le schede SC1 e S3.



La gestione della procedura avviene attraverso la funzionalità **Avvisi – Bandi – Inviti** del gruppo funzionale **Procedure di gara** di SATER.

In caso di procedura negoziata con avviso sopra soglia, l'utente deve per prima cosa compilare la pagina **Nuova procedura**, valorizzando i campi *Tipo di procedura*, *Tipo documento* e *Tipo gara* rispettivamente con 'Negoziata', 'Avviso' e 'Sopra soglia'.

SATER restituisce l'indicazione della scheda PCP utilizzata (P7_1_2) nel campo *Scheda PCP*.

AVVISO

Nella compilazione della procedura, l'utente deve compilare, oltre le sezioni consuete, anche la nuova sezione **Interoperabilità**, necessaria per la comunicazione dei dati a PCP. Le informazioni inserite in prima compilazione nelle sezioni **Testata**, **Interoperabilità** e **Informazioni tecniche**, vengono automaticamente riportate nella sezione **Prodotti/Lotti** (ma non viceversa). Inoltre, l'utente configura il DGUE.

Successivamente l'utente:

1. esegue il comando Conferma appalto del menu Gestione PCP e attende lo svolgimento automatico delle operazioni di invio della scheda P7_1_2 fino alla corretta visualizzazione del CIG. Questo comando esegue anche l'operazione di pubblicazione dell'avviso a livello nazionale. Le operazioni svolte da SATER sono visualizzate nella sezione **Cronologia PCP**.
2. successivamente alla pubblicazione nazionale, esegue il comando Invio per la pubblicazione della procedura in SATER e l'avvio dell'IDM.

INVITI

L'utente crea gli inviti e, al termine della redazione, esegue il comando Invio per trasmettere gli inviti ai soggetti individuati attraverso l'indagine di mercato. Contestualmente, SATER invia in automatico la scheda S1.

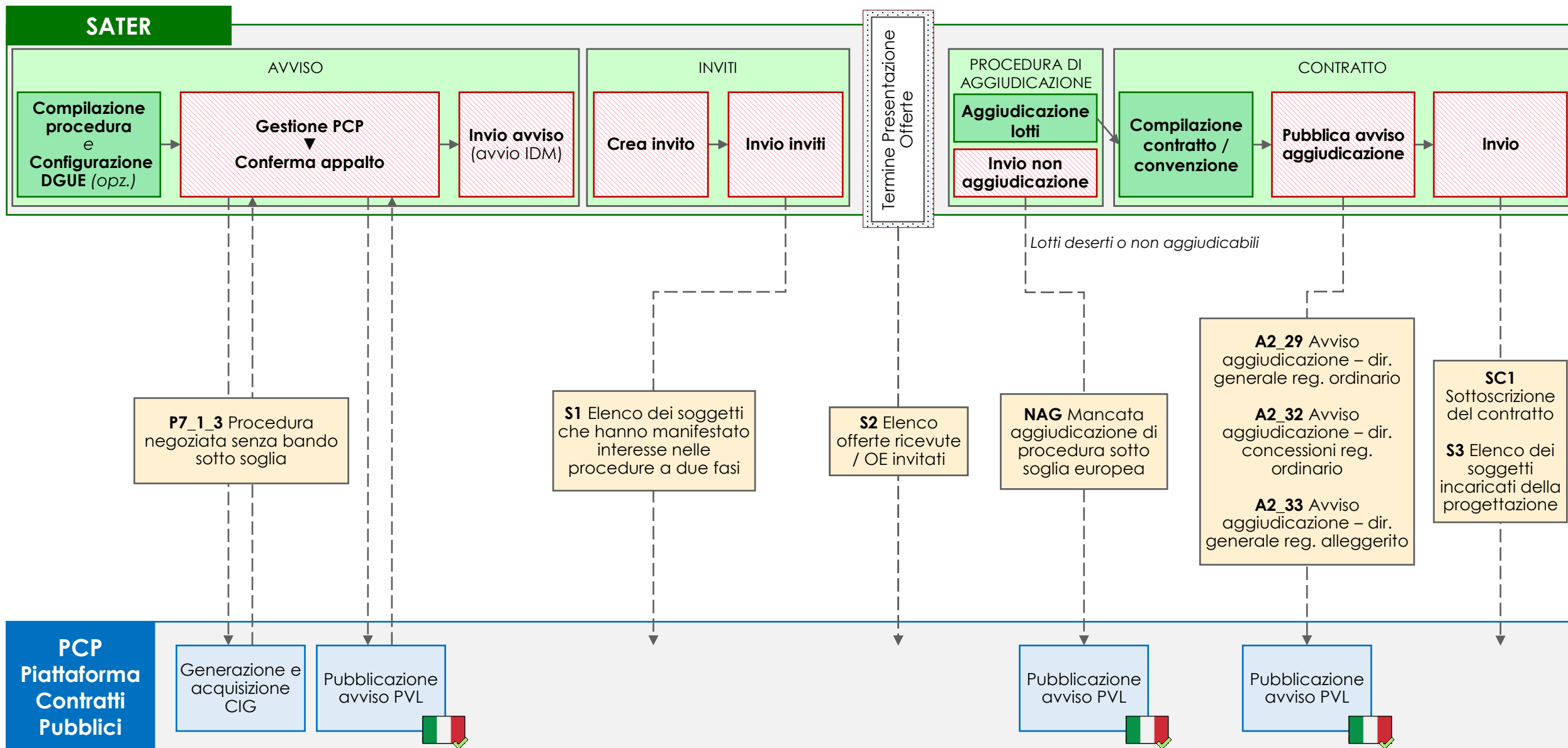
Alla scadenza del termine di presentazione delle offerte, SATER invia automaticamente la scheda S2 (elenco offerte ricevute/OE invitati)

PROCEDURA DI AGGIUDICAZIONE - Tramite la funzionalità **Valutazione gare**

A seguito della valutazione delle offerte ricevute, viene eseguita l'aggiudicazione dei lotti. In caso di lotti deserti o non aggiudicabili, l'utente esegue il comando Invio non aggiudicazione (scheda NAG) per la pubblicazione a livello nazionale della mancata aggiudicazione del lotto/procedura.

CONTRATTO - funzionalità **Aggiudicazioni in attesa di contratto**

L'utente procede con la compilazione del contratto o della convenzione, quindi esegue il comando Pubblica avviso aggiudicazione per l'invio della scheda A7.1.2 per la pubblicazione dell'avviso di aggiudicazione a livello nazionale. Infine, l'utente esegue il comando Invio del contratto/convenzione e SATER invia in automatico le schede SC1 e S3.



La gestione della procedura avviene attraverso la funzionalità **Avvisi – Bandi – Inviti** del gruppo funzionale **Procedure di gara** di SATER.

In caso di procedura negoziata con avviso sotto soglia, l'utente deve per prima cosa compilare la pagina **Nuova procedura**, valorizzando i campi *Tipo di procedura*, *Tipo documento* e *Tipo gara* rispettivamente con 'Negoziata', 'Avviso' e 'Sotto soglia'. In caso di procedura per concessioni, l'utente può indicarlo nel campo *Concessioni*; in caso di procedura riferita al regime alleggerito può indicarlo nel campo *Regime alleggerito*.

SATER restituisce l'indicazione della scheda PCP utilizzata (P7_1_3) nel campo *Scheda PCP*.

AVVISO

Nella compilazione della procedura, l'utente deve compilare, oltre le sezioni consuete, la nuova sezione **Interoperabilità**, necessaria per la comunicazione dei dati a PCP. Le informazioni inserite in prima compilazione nelle sezioni **Testata**, **Interoperabilità** e **Informazioni tecniche**, vengono automaticamente riportate nella sezione **Prodotti/Lotti** (ma non viceversa). Inoltre, l'utente configura il DGUE.

Successivamente l'utente:

1. esegue il comando Conferma appalto del menu Gestione PCP e attende lo svolgimento automatico delle operazioni di invio della scheda P7_1_3 fino alla corretta visualizzazione del CIG. Questo comando esegue anche l'operazione di pubblicazione dell'avviso a livello nazionale. Le operazioni svolte da SATER sono visualizzate nella sezione **Cronologia PCP**.
2. successivamente alla pubblicazione nazionale, esegue il comando Invio per la pubblicazione della procedura in SATER e l'avvio dell'IDM.

INVITI

L'utente crea gli inviti e, al termine della redazione, esegue il comando Invio per trasmettere gli inviti ai soggetti individuati attraverso l'indagine di mercato. Contestualmente, SATER invia in automatico la scheda S1.

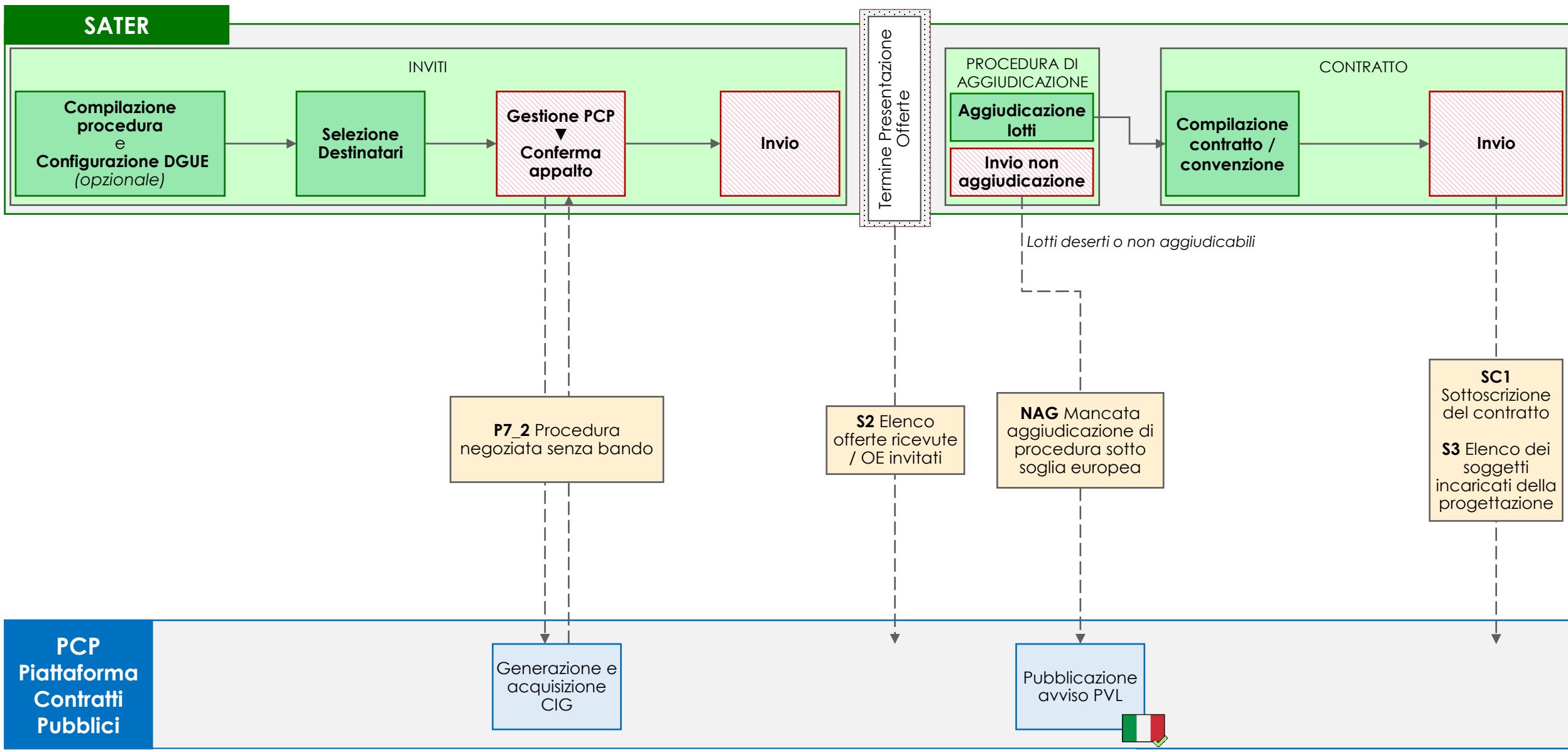
Alla scadenza del termine di presentazione delle offerte, SATER invia automaticamente la scheda S2 (elenco offerte ricevute/OE invitati)

PROCEDURA DI AGGIUDICAZIONE - funzionalità **Valutazione gare**

A seguito della valutazione delle offerte ricevute, viene eseguita l'aggiudicazione dei lotti. In caso di lotti deserti o non aggiudicabili, l'utente esegue il comando Invio non aggiudicazione (scheda NAG) per la pubblicazione a livello nazionale della mancata aggiudicazione del lotto/procedura.

CONTRATTO - funzionalità **Aggiudicazioni in attesa di contratto**

L'utente procede con la compilazione del contratto o della convenzione, quindi esegue il comando Pubblica avviso aggiudicazione per l'invio della scheda PCP (A2_29, A2_32 o A2_33) relativa alla pubblicazione dell'avviso di aggiudicazione a livello nazionale. Infine, l'utente esegue il comando Invio del contratto/convenzione e SATER invia in automatico le schede SC1 e S3.



* Elenco derivato da Mercato Elettronico o gestito autonomamente dalla SA

La gestione della procedura avviene attraverso la funzionalità **Avvisi – Bandi – Inviti** del gruppo funzionale **Procedure di gara** di SATER.

In caso di procedura negoziata con invito da elenco fornitori, l'utente deve per prima cosa compilare la pagina **Nuova procedura**, valorizzando i campi *Tipo di procedura*, *Tipo documento* e *Tipo gara* rispettivamente con 'Negoziata', 'Invito' e 'Sotto soglia'. In caso di procedura per concessioni, l'utente può indicarlo nel campo *Concessioni*.

SATER restituisce l'indicazione della scheda PCP utilizzata (P7_2) nel campo *Scheda PCP*.

INVITI

Nella compilazione della procedura, l'utente deve per prima cosa valorizzare la nuova sezione **Interoperabilità**, necessaria per la comunicazione dei dati a PCP. Le informazioni inserite in prima compilazione nelle sezioni **Testata**, **Interoperabilità** e **Informazioni tecniche**, vengono automaticamente riportate nella sezione **Prodotti/Lotti** (ma non viceversa). Inoltre, l'utente configura il DGUE e seleziona i destinatari dell'invito attraverso la specifica sezione **Destinatari**.

Successivamente l'utente:

1. esegue il comando Conferma appalto del menu Gestione PCP e attende lo svolgimento automatico delle operazioni di invio della scheda P7_2 fino alla corretta visualizzazione del CIG. Le operazioni svolte da SATER sono visualizzate nella sezione **Cronologia PCP**.
2. esegue il comando Invio per trasmettere gli inviti ai soggetti invitati a partecipare alla procedura.

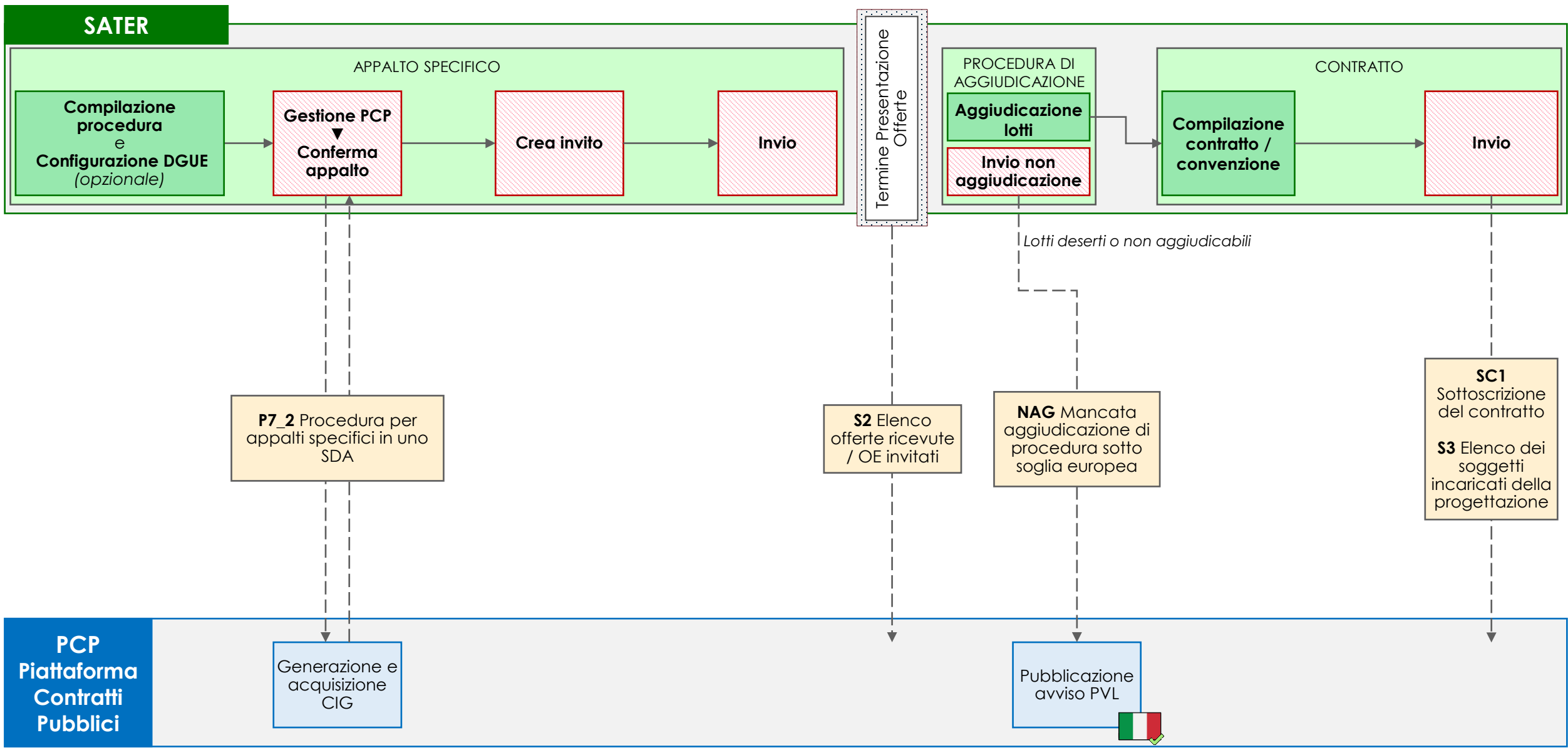
Alla scadenza del termine di presentazione delle offerte, SATER invia automaticamente la scheda S2 (elenco offerte ricevute/OE invitati)

PROCEDURA DI AGGIUDICAZIONE - funzionalità **Valutazione gare**

A seguito della valutazione delle offerte ricevute, viene eseguita l'aggiudicazione dei lotti. In caso di lotti deserti o non aggiudicabili, l'utente esegue il comando Invio non aggiudicazione (scheda NAG) per la pubblicazione a livello nazionale della mancata aggiudicazione del lotto/procedura.

CONTRATTO - funzionalità **Aggiudicazioni in attesa di contratto**

L'utente procede con la compilazione del contratto o della convenzione, quindi esegue il comando Invio del contratto/convenzione e SATER invia automaticamente le schede SC1 e S3.



La gestione dell'appalto specifico avviene attraverso la funzionalità **Appalto specifico** del gruppo funzionale **Appalti specifici** di SATER.

In caso di appalto specifico su sistema dinamico di acquisizione, l'utente deve per prima cosa selezionare lo SDA di riferimento.

SATER restituisce l'indicazione della scheda PCP utilizzata (P7_2) nel campo *Scheda PCP*.

APPALTO SPECIFICO

Nella compilazione della procedura, l'utente deve compilare, oltre le sezioni consuete, anche la nuova sezione **Interoperabilità**, necessaria per la comunicazione dei dati a PCP. Le informazioni inserite in prima compilazione nelle sezioni **Testata**, **Interoperabilità** e **Informazioni tecniche**, vengono automaticamente riportate nella sezione **Prodotti/Lotti** (ma non viceversa). Inoltre, l'utente configura il DGUE (opzionale).

Successivamente l'utente:

1. esegue il comando Conferma appalto del menu Gestione PCP e attende lo svolgimento automatico delle operazioni di invio della scheda P7_2 fino alla corretta visualizzazione del CIG. Le operazioni svolte da SATER sono visualizzate nella sezione **Cronologia PCP**.
2. crea gli inviti.
3. esegue il comando Invio per trasmettere gli inviti ai soggetti iscritti allo SDA.

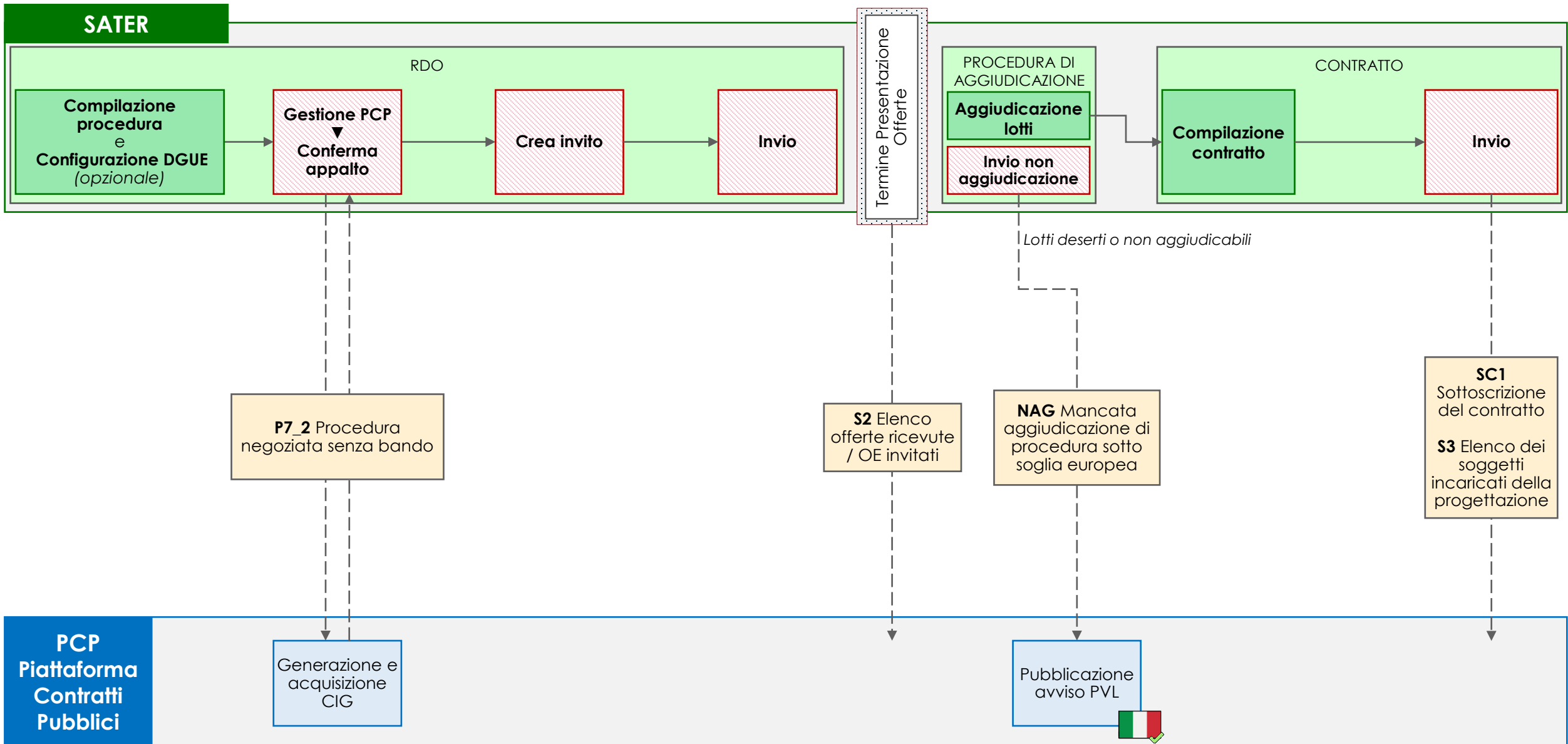
Alla scadenza del termine di presentazione delle offerte, SATER invia automaticamente la scheda S2 (elenco offerte ricevute/OE invitati)

PROCEDURA DI AGGIUDICAZIONE - funzionalità **Valutazione gare**

A seguito della valutazione delle offerte ricevute, viene eseguita l'aggiudicazione dei lotti. In caso di lotti deserti o non aggiudicabili, l'utente esegue il comando Invio non aggiudicazione (scheda NAG) per la pubblicazione a livello nazionale della mancata aggiudicazione del lotto/procedura.

CONTRATTO - funzionalità **Aggiudicazioni in attesa di contratto**

L'utente procede con la compilazione del contratto o della convenzione, quindi esegue il comando Invio del contratto/convenzione e SATER invia automaticamente le schede SC1 e S3.



La gestione delle richieste di offerta avviene attraverso la funzionalità **RdO** del gruppo funzionale **Gestione RdO** di SATER.

L'utente deve per prima cosa compilare la pagina **Nuova RdO**, nella quale i campi *Tipo di procedura* e *Tipo documento* saranno compilati automaticamente.

SATER restituisce l'indicazione della scheda PCP utilizzata (P7_2) nel campo *Scheda PCP*.

RDO

Nella compilazione della procedura, l'utente deve compilare, oltre le sezioni consuete, anche la nuova sezione **Interoperabilità**, necessaria per la comunicazione dei dati a PCP. Le informazioni inserite in prima compilazione nelle sezioni **Testata**, **Interoperabilità** e **Informazioni tecniche**, vengono automaticamente riportate nella sezione **Prodotti/Lotti** (ma non viceversa). Inoltre, l'utente configura il DGUE.

Successivamente l'utente:

1. esegue il comando Conferma appalto del menu Gestione PCP e attende lo svolgimento automatico delle operazioni di invio della scheda P7_2 fino alla corretta visualizzazione del CIG. Le operazioni svolte da SATER sono visualizzate nella sezione **Cronologia PCP**.
2. crea l'invito.
3. esegue il comando Invio per trasmettere la richiesta di offerta verso l'OE selezionato.

Alla scadenza del termine di presentazione delle offerte, SATER invia automaticamente la scheda S2 (elenco offerte ricevute/OE invitati)

PROCEDURA DI AGGIUDICAZIONE - funzionalità **Valutazione gare**

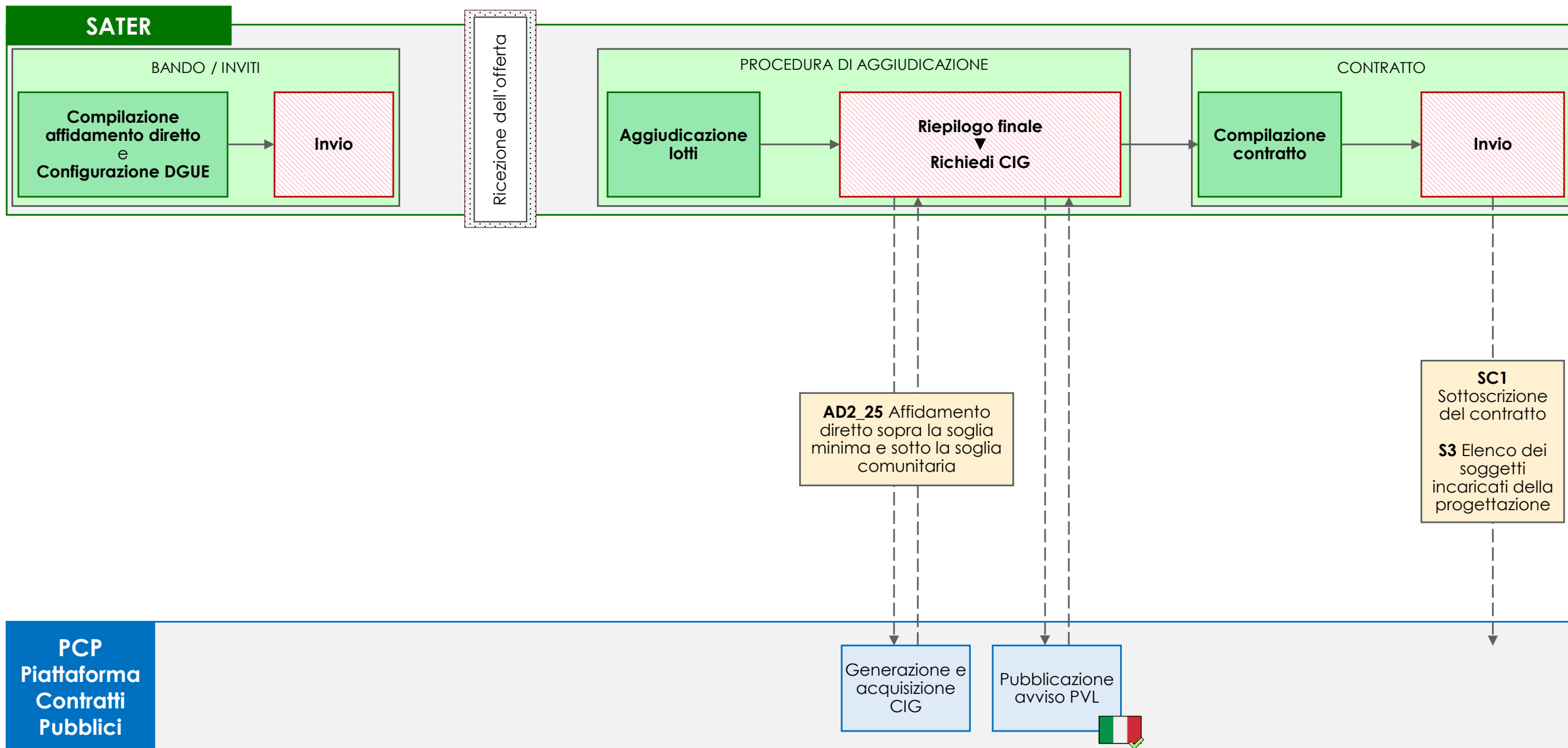
A seguito della valutazione delle offerte ricevute, viene eseguita l'aggiudicazione dei lotti. In caso di lotti deserti o non aggiudicabili, l'utente esegue il comando Invio non aggiudicazione (scheda NAG) per la pubblicazione a livello nazionale della mancata aggiudicazione del lotto/procedura.

CONTRATTO - funzionalità **Aggiudicazioni in attesa di contratto**

L'utente procede con la compilazione del contratto, quindi esegue il comando Invio del contratto e SATER invia automaticamente le schede SC1 e S3.



AFFIDAMENTI DIRETTI CON NEGOZIAZIONE



* 140.000 € per forniture e servizi, 150.000 € per lavori (d.lgs. 36/2023, art. 50, lett. a e b)

** vedi d.lgs. 36/2023, art. 14

La gestione degli affidamenti diretti avviene attraverso la funzionalità **Avvisi – Bandi – Inviti** del gruppo funzionale **Procedure di gara** di SATER.

L'utente deve per prima cosa compilare la pagina **Nuova procedura**, valorizzando i campi *Tipo di procedura*, *Tipo documento* e *Tipo gara* rispettivamente con 'Affidamento diretto', 'Invito' e 'Sotto soglia' e inserire i diversi importi nei relativi campi.

SATER restituisce l'indicazione della scheda PCP utilizzata (AD2_25) nel campo *Scheda PCP*.

BANDO/INVITI

Nella compilazione della procedura, l'utente deve compilare, oltre le sezioni consuete, la nuova sezione **Interoperabilità**, necessaria per la comunicazione dei dati a PCP. Le informazioni inserite in prima compilazione nelle sezioni **Testata**, **Interoperabilità** e **Informazioni tecniche**, vengono automaticamente riportate nella sezione **Prodotti/Lotti** (ma non viceversa). Inoltre, l'utente deve configurare il DGUE.

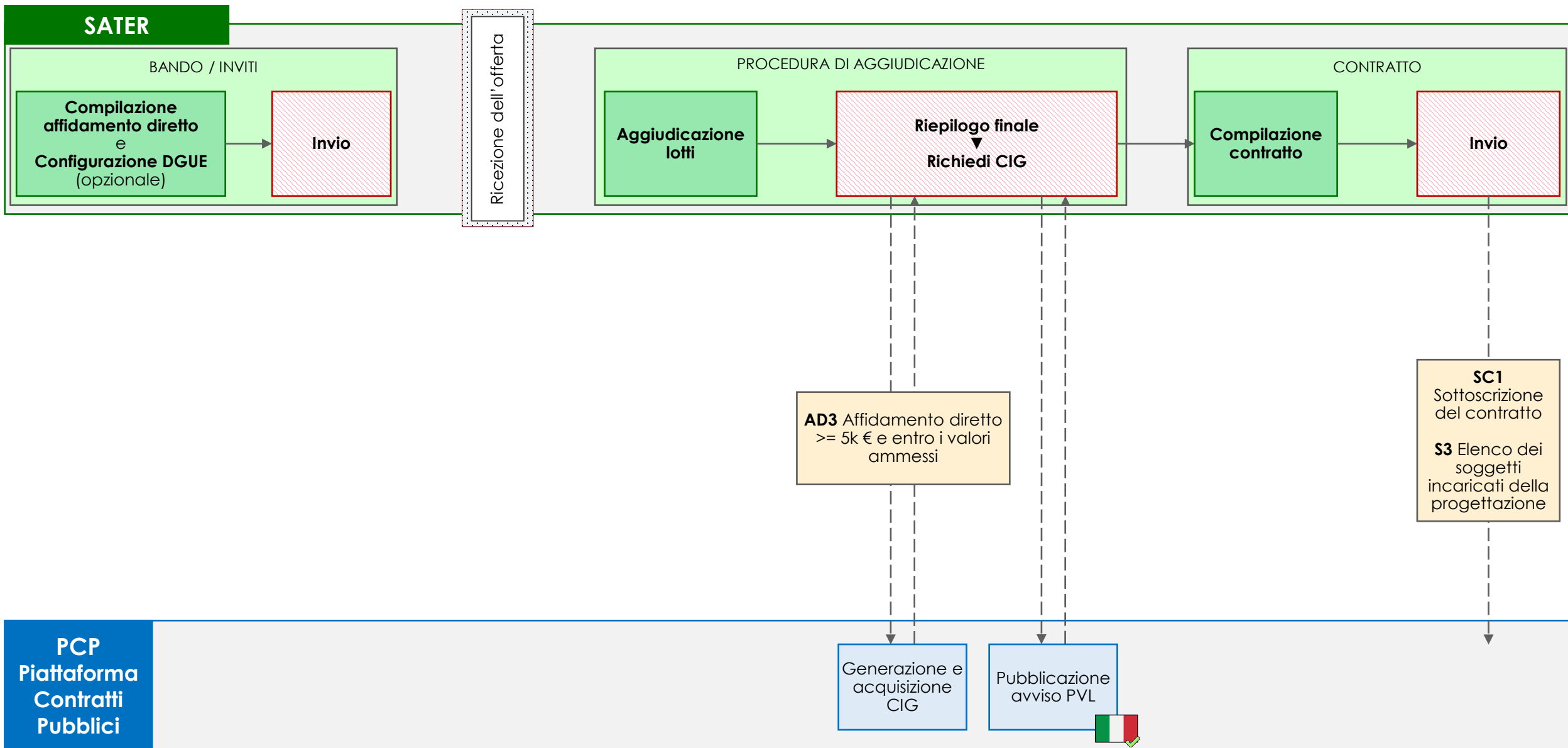
Successivamente l'utente esegue il comando di Invio dell'affidamento diretto al destinatario.

PROCEDURA DI AGGIUDICAZIONE - funzionalità **Valutazione gare**

A seguito della ricezione dell'offerta, viene eseguita la procedura di aggiudicazione dell'affidamento diretto. Al termine della valutazione amministrativa dell'offerta e l'apertura della busta economica, l'utente esegue il comando Richiedi CIG disponibile nella sezione **Riepilogo finale** e attende lo svolgimento automatico delle operazioni di invio della scheda AD2_25 fino alla corretta visualizzazione del CIG. Questo comando esegue anche l'operazione di pubblicazione dell'avviso a livello nazionale. Le operazioni svolte da SATER sono visualizzate nella sezione **Cronologia PCP**.

CONTRATTO - funzionalità **Aggiudicazioni in attesa di contratto**

L'utente procede con la compilazione del contratto, quindi esegue il comando Invio del contratto e SATER invia automaticamente le schede SC1 e S3.



* 140.000 € per forniture e servizi, 150.000 € per lavori (d.lgs. 36/2023, art. 50, lett. a e b)

La gestione degli affidamenti diretti avviene attraverso la funzionalità **Avvisi – Bandi – Inviti** del gruppo funzionale **Procedure di gara** di SATER.

L'utente deve per prima cosa compilare la pagina **Nuova procedura**, valorizzando i campi *Tipo di procedura*, *Tipo documento* e *Tipo gara* rispettivamente con 'Affidamento diretto', 'Invito' e 'Sotto soglia' e inserire i diversi importi nei relativi campi.

SATER restituisce l'indicazione della scheda PCP utilizzata (AD3) nel campo *Scheda PCP*.

BANDO/INVITI

Nella compilazione della procedura, l'utente deve compilare, oltre le sezioni consuete, la nuova sezione **Interoperabilità**, necessaria per la comunicazione dei dati a PCP. Le informazioni inserite in prima compilazione nelle sezioni **Testata**, **Interoperabilità** e **Informazioni tecniche**, vengono automaticamente riportate nella sezione **Prodotti/Lotti** (ma non viceversa). Inoltre, l'utente configura il DGUE (opzionale).

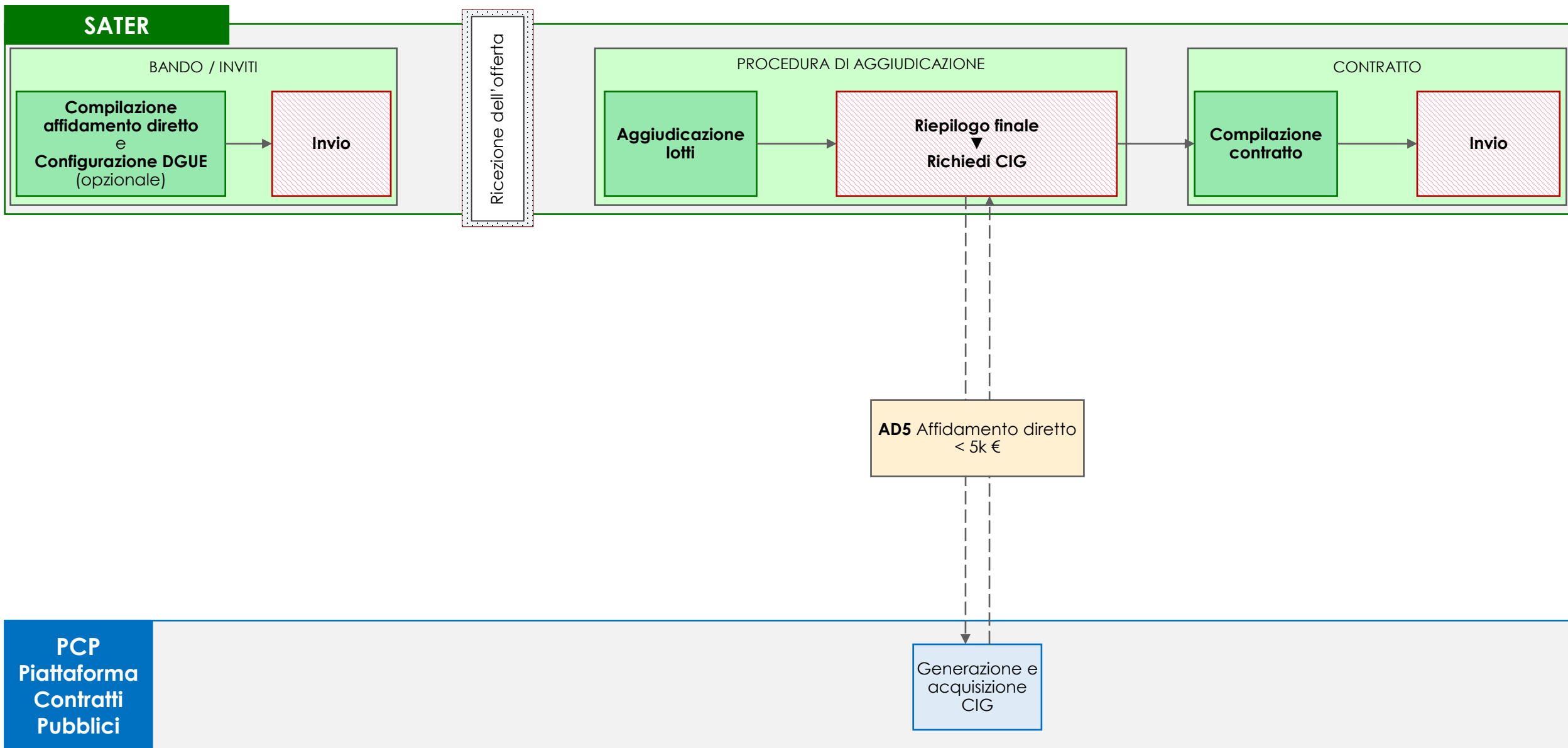
Successivamente l'utente esegue il comando di Invio della richiesta di preventivo al destinatario.

PROCEDURA DI AGGIUDICAZIONE - funzionalità **Valutazione gare**

A seguito della ricezione dell'offerta, viene eseguita la procedura di aggiudicazione dell'affidamento diretto. Al termine della valutazione amministrativa dell'offerta e l'apertura della busta economica, l'utente esegue il comando Richiedi CIG disponibile nella sezione **Riepilogo finale** e attende lo svolgimento automatico delle operazioni di invio della scheda AD3 fino alla corretta visualizzazione del CIG. Questo comando esegue anche l'operazione di pubblicazione dell'avviso a livello nazionale. Le operazioni svolte da SATER sono visualizzate nella sezione **Cronologia PCP**.

CONTRATTO - funzionalità **Aggiudicazioni in attesa di contratto**

L'utente procede con la compilazione del contratto, quindi esegue il comando Invio del contratto e SATER invia automaticamente le schede SC1 e S3.



La gestione degli affidamenti diretti avviene attraverso la funzionalità **Avvisi – Bandi – Inviti** del gruppo funzionale **Procedure di gara** di SATER.

L'utente deve per prima cosa compilare la pagina **Nuova procedura**, valorizzando i campi *Tipo di procedura*, *Tipo documento* e *Tipo gara* rispettivamente con 'Affidamento diretto', 'Invito' e 'Sotto soglia' e inserire i diversi importi nei relativi campi.

SATER restituisce l'indicazione della scheda PCP utilizzata (AD5) nel campo *Scheda PCP*.

BANDO/INVITI

Nella compilazione della procedura, l'utente deve compilare, oltre le sezioni consuete, la nuova sezione **Interoperabilità**, necessaria per la comunicazione dei dati a PCP. Le informazioni inserite in prima compilazione nelle sezioni **Testata**, **Interoperabilità** e **Informazioni tecniche**, vengono automaticamente riportate nella sezione **Prodotti/Lotti** (ma non viceversa). Inoltre, l'utente configura il DGUE.

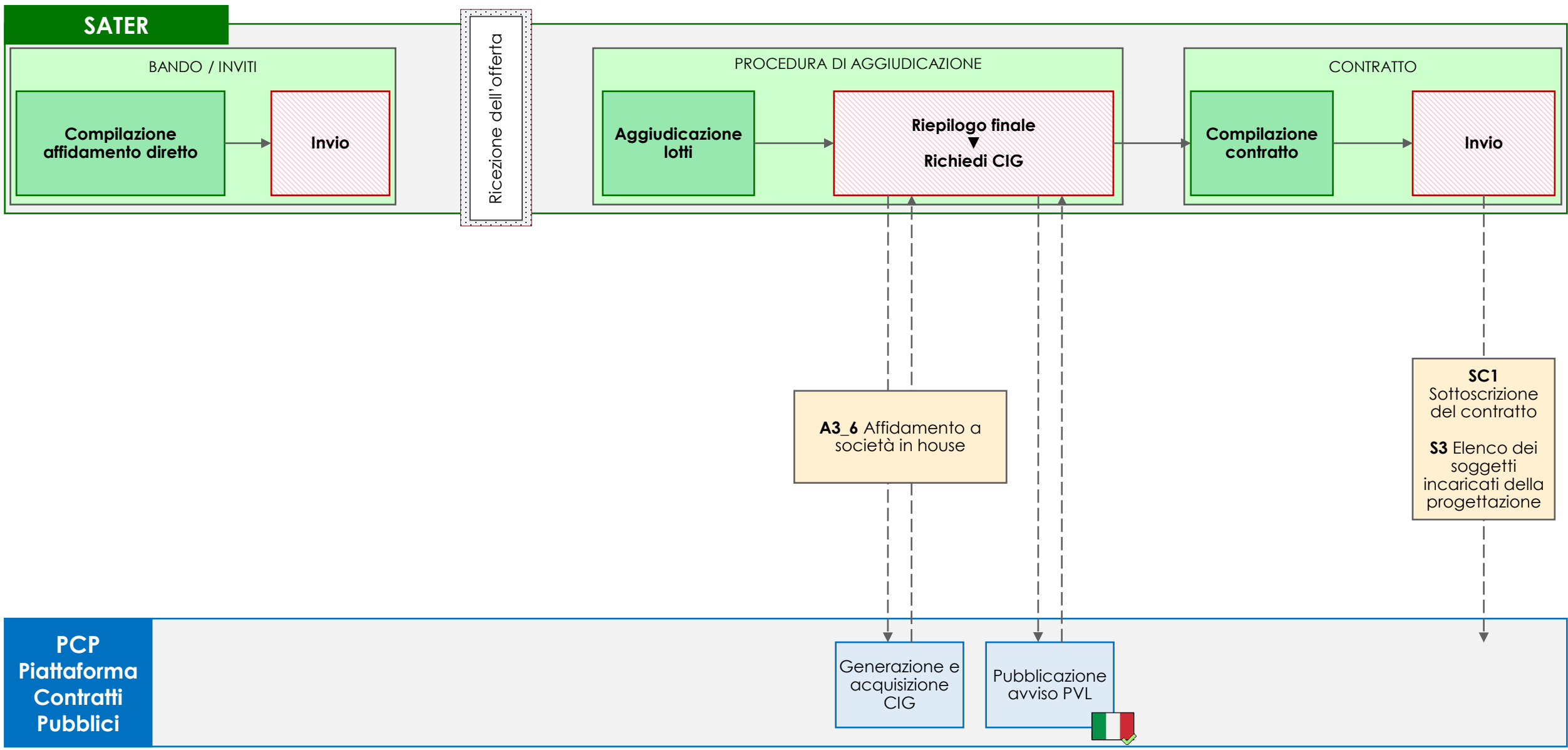
Successivamente l'utente esegue il comando di Invio della richiesta di preventivo al destinatario.

PROCEDURA DI AGGIUDICAZIONE - funzionalità **Valutazione gare**

A seguito della ricezione dell'offerta, viene eseguita la procedura di aggiudicazione dell'affidamento diretto. Al termine della valutazione amministrativa dell'offerta e l'apertura della busta economica, l'utente esegue il comando Richiedi CIG disponibile nella sezione **Riepilogo finale** e attende lo svolgimento automatico delle operazioni di invio della scheda AD5 fino alla corretta visualizzazione del CIG. Le operazioni svolte da SATER sono visualizzate nella sezione **Cronologia PCP**.

CONTRATTO - funzionalità **Aggiudicazioni in attesa di contratto**

L'utente procede con la compilazione del contratto, quindi esegue il comando Invio del contratto per la trasmissione al fornitore.



La gestione degli affidamenti diretti verso società in house avviene attraverso la funzionalità **Avvisi – Bandi – Inviti** del gruppo funzionale **Procedure di gara** di SATER.

L'utente deve per prima cosa compilare la pagina **Nuova procedura**, valorizzando i campi *Tipo di procedura*, *Tipo documento* e *Si tratta di una società in house* rispettivamente con 'Affidamento diretto' e 'Invito'.

SATER restituisce l'indicazione della scheda PCP utilizzata (A3_6) nel campo *Scheda PCP*.

BANDO/INVITI

Nella compilazione della procedura, l'utente deve compilare, oltre le sezioni consuete, la nuova sezione **Interoperabilità**, necessaria per la comunicazione dei dati a PCP. Le informazioni inserite in prima compilazione nelle sezioni **Testata**, **Interoperabilità** e **Informazioni tecniche**, vengono automaticamente riportate nella sezione **Prodotti/Lotti** (ma non viceversa).

Successivamente l'utente esegue il comando di Invio della richiesta di preventivo al destinatario.

PROCEDURA DI AGGIUDICAZIONE - funzionalità **Valutazione gare**

A seguito della ricezione dell'offerta, viene eseguita la procedura di aggiudicazione dell'affidamento diretto. Al termine della valutazione amministrativa dell'offerta e l'apertura della busta economica, l'utente esegue il comando Richiedi CIG disponibile nella sezione **Riepilogo finale** e attende lo svolgimento automatico delle operazioni di invio della scheda A3_6 fino alla corretta visualizzazione del CIG. Questo comando esegue anche l'operazione di pubblicazione dell'avviso a livello nazionale. Le operazioni svolte da SATER sono visualizzate nella sezione **Cronologia PCP**.

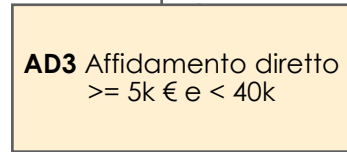
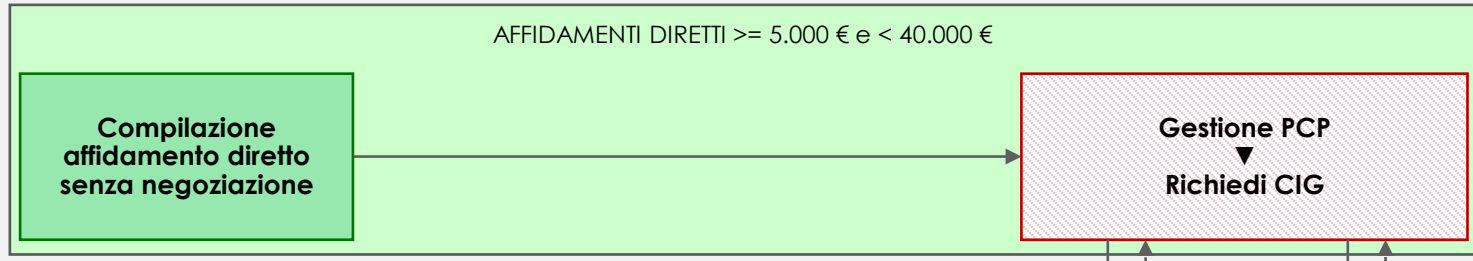
CONTRATTO - funzionalità **Aggiudicazioni in attesa di contratto**

L'utente procede con la compilazione del contratto, quindi esegue il comando Invio del contratto e SATER invia automaticamente le schede SC1 e S3.

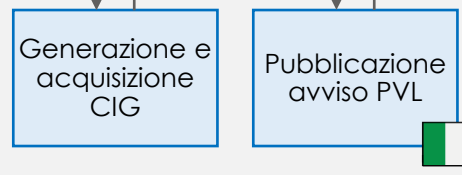


AFFIDAMENTI DIRETTI SENZA NEGOZIAZIONE

SATER



PCP
Piattaforma
Contratti
Pubblici



La gestione degli affidamenti diretti senza negoziazione di importo maggiore o uguale a 5.000 euro e minore di 40.000 euro avviene attraverso la funzionalità **Affidamenti diretti $\geq 5.000\text{€}$ e $< 40.000\text{€}$** del gruppo funzionale **Affidamenti senza negoziazione** di SATER.



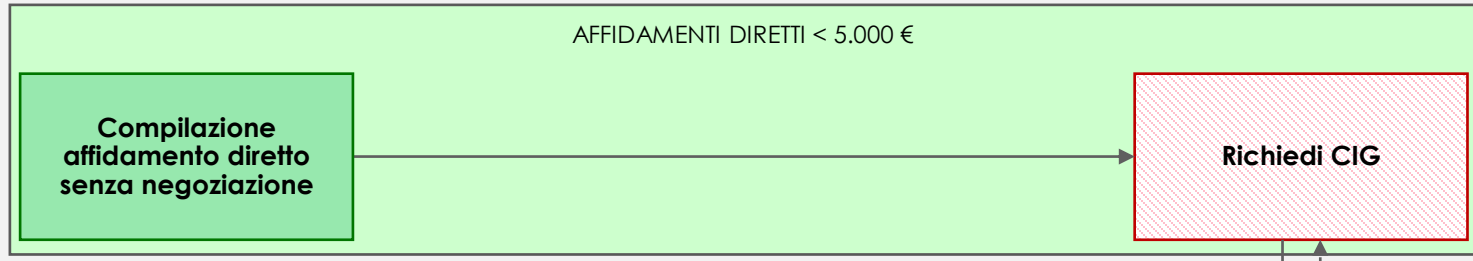
AFFIDAMENTI DIRETTI $\geq 5.000 \text{ €}$ e $< 40.000 \text{ €}$

Nella compilazione della procedura, l'utente inserisce tutte le informazioni relative all'affidamento e valorizza la sezione **Interoperabilità**, necessaria per la comunicazione dei dati a PCP.

Non è necessario che l'operatore economico destinatario dell'affidamento diretto sia registrato in SATER.

Ultimato l'inserimento dei dati necessari, l'utente esegue il comando Richiedi CIG dal menu Gestione PCP e attende lo svolgimento automatico delle operazioni di invio della scheda AD3 fino alla corretta visualizzazione del CIG. Questo comando esegue anche l'operazione di pubblicazione dell'avviso a livello nazionale. Le operazioni svolte da SATER sono visualizzate nella sezione **Cronologia PCP**.

SATER



AD5 Affidamento diretto < 5k €

PCP
Piattaforma
Contratti
Pubblici

Generazione e
acquisizione
CIG

La gestione degli affidamenti diretti senza negoziazione di importo inferiore a 5.000 euro avviene attraverso la funzionalità **Affidamenti diretti < 5.000€** del gruppo funzionale **Affidamenti senza negoziazione** di SATER.

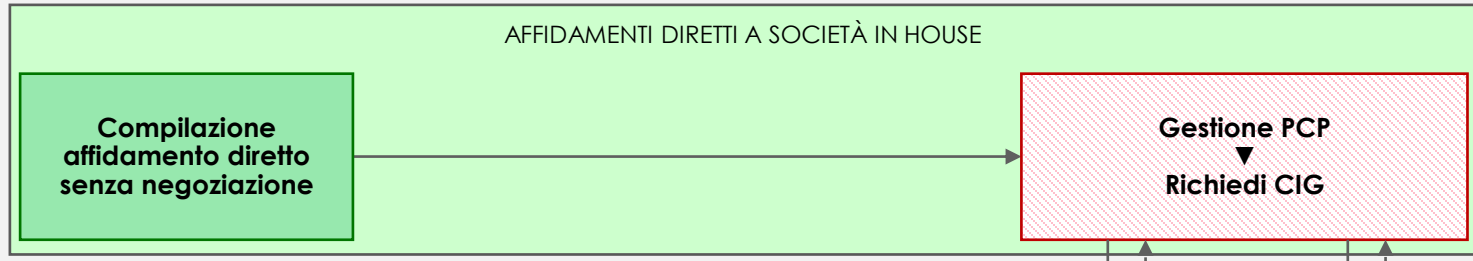
AFFIDAMENTI DIRETTI < 5.000 €

Nella compilazione della procedura, l'utente inserisce tutte le informazioni relative all'affidamento e valorizza la sezione **Interoperabilità**, necessaria per la comunicazione dei dati a PCP.

Non è necessario che l'operatore economico destinatario dell'affidamento diretto sia registrato in SATER.

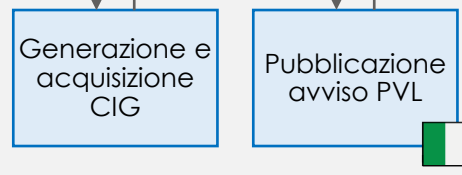
Ultimato l'inserimento dei dati necessari, l'utente esegue il comando Richiedi CIG e attende lo svolgimento automatico delle operazioni di invio della scheda AD5 fino alla corretta visualizzazione del CIG. Le operazioni svolte da SATER sono visualizzate nella sezione **Cronologia PCP**.

SATER



A3_6 Affidamento diretto a società in house

PCP
Piattaforma
Contratti
Pubblici



La gestione degli affidamenti diretti semplificati verso società in house avviene attraverso la funzionalità **Affidamenti Diretti a Società in house** del gruppo funzionale **Affidamenti senza negoziazione** di SATER.

AFFIDAMENTI DIRETTI A SOCIETÀ IN HOUSE

Nella compilazione della procedura, l'utente inserisce tutte le informazioni relative all'affidamento e valorizza la sezione **Interoperabilità**, necessaria per la comunicazione dei dati a PCP.

Non è necessario che la società in house destinataria dell'affidamento diretto sia registrato in SATER come operatore economico.

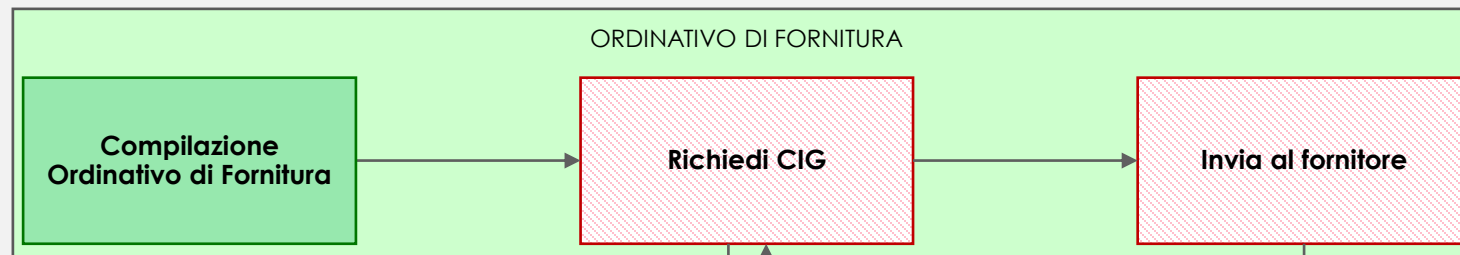
Ultimato l'inserimento dei dati necessari, l'utente esegue il comando Richiedi CIG dal menu Gestione PCP e attende lo svolgimento automatico delle operazioni di invio della scheda A3_6 fino alla corretta visualizzazione del CIG. Questo comando esegue anche l'operazione di pubblicazione dell'avviso a livello nazionale. Le operazioni svolte da SATER sono visualizzate nella sezione **Cronologia PCP**.





ORDINATIVI DI FORNITURA

SATER



AD4 Adesione ad
accordo quadro /
convenzione senza
successivo confronto
competitivo

SC1 Sottoscrizione
del contratto

S3 Elenco dei
soggetti incaricati
della progettazione

PCP
Piattaforma
Contratti
Pubblici

Generazione e
acquisizione
CIG derivato

La gestione degli ordinativi di fornitura avviene attraverso la funzionalità **Ordinativo di fornitura** del gruppo funzionale **Negozio elettronico** di SATER.

ORDINATIVO DI FORNITURA

Nella compilazione dell'ordinativo di fornitura, l'utente inserisce tutte le informazioni relative all'affidamento e valorizza la sezione **Interoperabilità**, necessaria per la comunicazione dei dati a PCP.


Per la creazione dell'ordinativo di fornitura l'utente deve essere registrato come Punto istruttore o Punto ordinante.

Ultimato l'inserimento dei dati necessari, l'utente esegue il comando Richiedi CIG e attende lo svolgimento automatico delle operazioni di invio della scheda AD4 fino alla corretta visualizzazione del CIG derivato. Le operazioni svolte da SATER sono visualizzate nella sezione **Cronologia PCP**.

N.B. L'esecuzione del comando Conferma appalto è disponibile sia per il PO che per il PI, in nome e per conto del PO. **Si sottolinea che il PO deve essere registrato come RUP su ANAC.**

A valle dell'acquisizione del CIG, l'utente invia l'ordinativo di fornitura tramite il comando Invia al fornitore e SATER invia automaticamente a PCP le schede SC1 e S3.





ESECUZIONE



Profili utenti

- La compilazione e l'invio delle schede di esecuzione è al momento disponibile per il RUP appaltante e il DEC.
- Per poter procedere all'invio delle schede di esecuzione, l'utente deve aver fatto accesso con SPID almeno una volta.



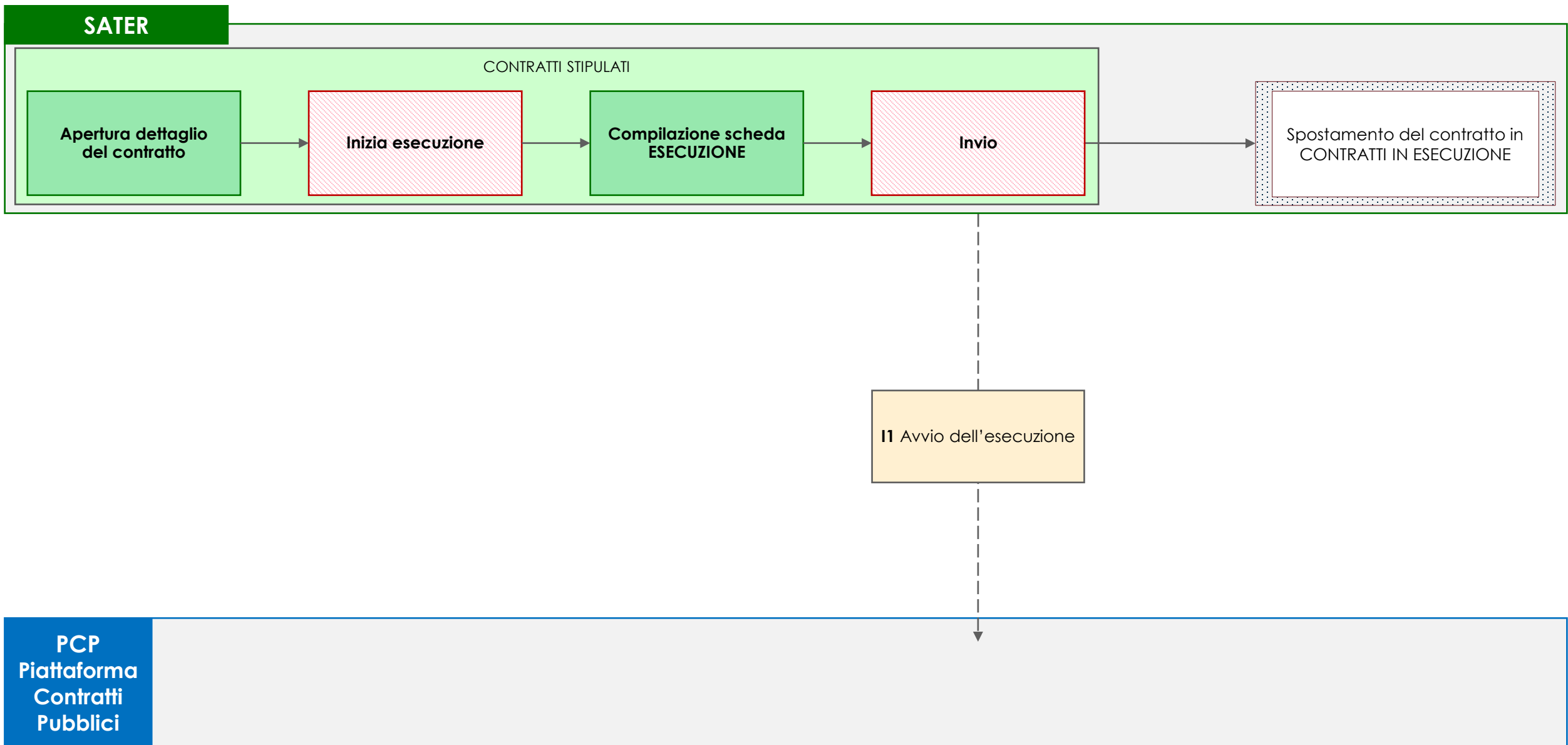
Esecuzione di appalti

- In caso di appalto per cui è stato stipulato un contratto in SATER e di conseguenza è stata inviata la scheda contratto (SC1), l'utente può procedere all'avvio dell'esecuzione individuando il contratto all'interno della funzionalità *Contratti Stipulati* del gruppo funzionale Esecuzione;
- In caso di appalto per cui non è stato stipulato un contratto in SATER e di conseguenza non è stata inviata la scheda contratto (SC1), l'appalto è visualizzabile all'interno della funzionalità *Appalti senza contratto* del gruppo funzionale Esecuzione;
- Si evidenzia che gli affidamenti diretti inferiori a 5.000 € (AD5) sono presenti esclusivamente all'interno della funzionalità *Appalti senza contratto* in quanto non è previsto l'invio della scheda SC1.



Trasmissione dei dati relativi alla fase di esecuzione di bandi con CIG acquisito da SIMOG

- In caso di **aggiudicazione su bandi con CIG acquisito da SIMOG** su procedure pubblicate in **data precedente al 01/01/2024**, la trasmissione dei dati relativi alla fase di esecuzione avviene mediante **SIMOG** ed, eventualmente, **SITAR**.



Il monitoraggio dell'esecuzione di un appalto è gestito tramite le funzionalità contenute nel nuovo gruppo funzionale **Esecuzione** di SATER.

Per appalti per cui è stato inviato il contratto tramite SATER e la conseguente scheda contratto (SC1), all'interno della funzionalità **Contratti stipulati** è disponibile la funzione di avvio dell'esecuzione.

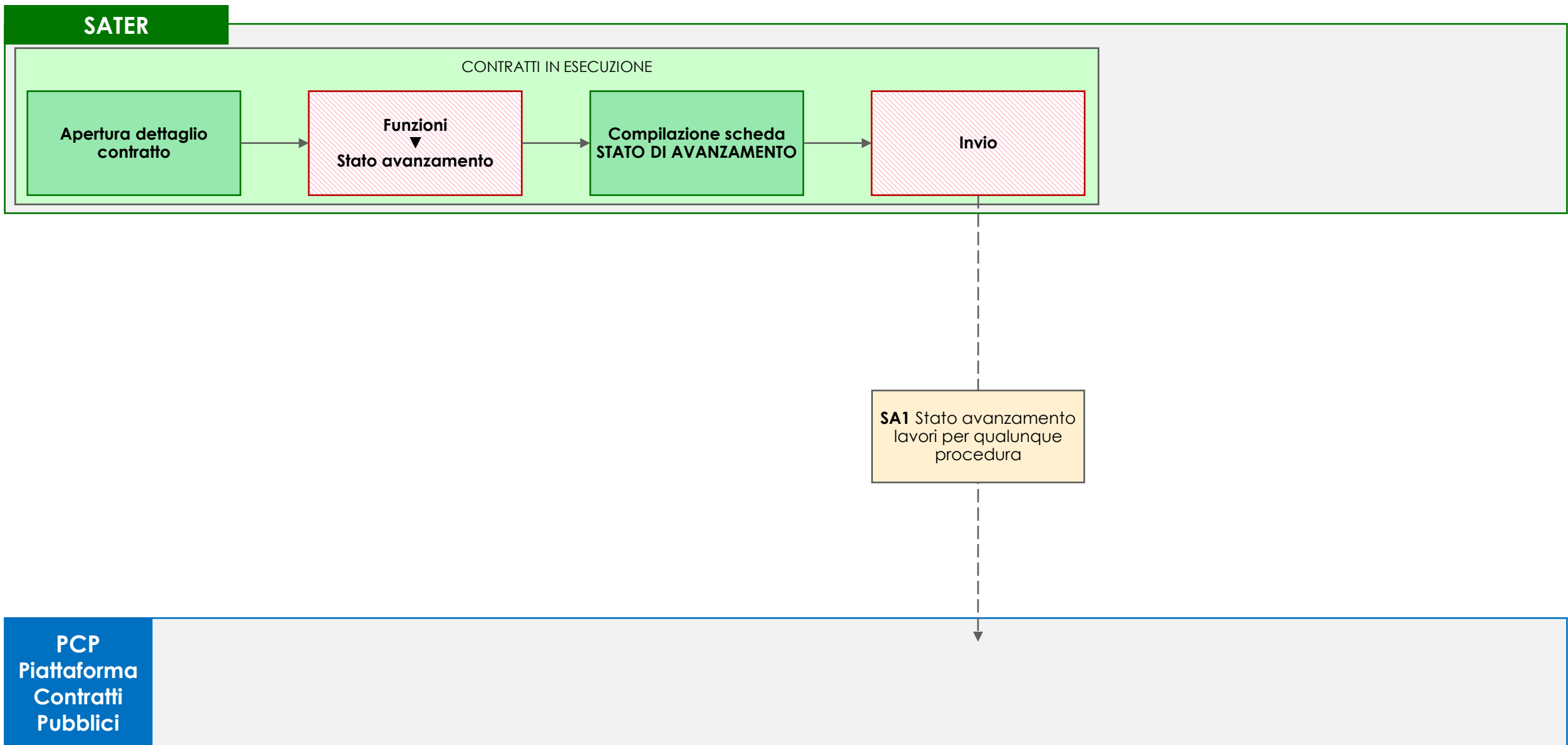
CONTRATTI STIPULATI

L'utente accede al dettaglio del contratto di cui intende avviare l'esecuzione ed esegue il comando Inizia esecuzione.

SATER apre la nuova finestra ESECUZIONE in cui l'utente inserisce tutte le informazioni relative all'avvio dell'esecuzione del contratto. Ultimato l'inserimento dei dati necessari, l'utente esegue il comando Invio e attende lo svolgimento automatico delle operazioni di invio della scheda I1 (Avvio dell'esecuzione). Le operazioni svolte da SATER sono visualizzate nella sezione **Cronologia PCP** dell'esecuzione del contratto e della procedura.

A seguito del corretto invio della scheda I1 a PCP, il contratto viene automaticamente spostato all'interno dei contratti in esecuzione, accessibili attraverso la specifica funzionalità **Contratti in esecuzione** del gruppo funzionale **Esecuzione** di SATER.





Il monitoraggio dell'esecuzione di un appalto è gestito tramite le funzionalità contenute nel nuovo gruppo funzionale **Esecuzione** di SATER.

Per i contratti già avviati e non ancora conclusi, all'interno della funzionalità **Contratti in esecuzione** è disponibile la funzione di comunicazione dello stato di avanzamento lavori (SAL).

CONTRATTI IN ESECUZIONE

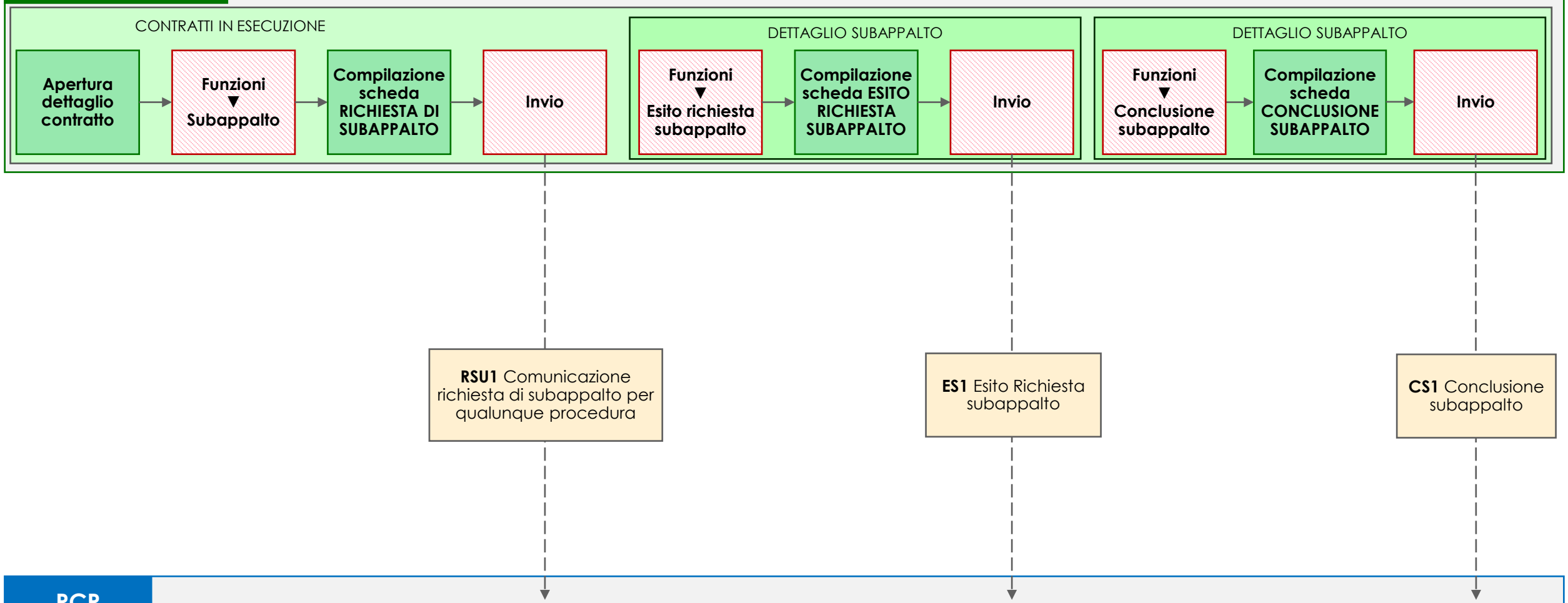
L'utente accede al dettaglio del contratto di cui intende comunicare lo stato di avanzamento delle attività ed esegue il comando Stato avanzamento disponibile all'interno del menu Funzioni.

SATER apre la nuova finestra STATO DI AVANZAMENTO in cui l'utente inserisce tutte le informazioni relative allo stato di avanzamento delle attività sul contratto. Ultimato l'inserimento dei dati necessari, l'utente esegue il comando Invio e attende lo svolgimento automatico delle operazioni di invio della scheda SA1.

Le operazioni svolte da SATER sono visualizzate nella sezione **Cronologia PCP** dell'esecuzione del contratto e della procedura.



SATER



PCP Piattaforma Contratti Pubblici

Il monitoraggio dell'esecuzione di un appalto è gestito tramite le funzionalità contenute nel nuovo gruppo funzionale **Esecuzione** di SATER.

Per i contratti già avviati e non ancora conclusi, all'interno della funzionalità **Contratti in esecuzione** è disponibile la funzione di gestione di un subappalto.

CONTRATTI IN ESECUZIONE

L'utente accede al dettaglio del contratto di cui intende notificare il subappalto ed esegue il comando Subappalto disponibile all'interno del menu Funzioni.

SATER apre la nuova finestra RICHIESTA DI SUBAPPALTO in cui l'utente inserisce tutte le informazioni relative alla creazione del subappalto del contratto. Ultimato l'inserimento, l'utente esegue il comando Invio e attende lo svolgimento automatico delle operazioni di invio della scheda RSU1 (Comunicazione richiesta di subappalto per qualunque procedura).

A valle della valutazione dell'istanza di subappalto, l'utente accede al Dettaglio del subappalto, tramite il corrispondente tab disponibile nel dettaglio del contratto, ed esegue il comando Esito richiesta subappalto disponibile all'interno del menu Funzioni. SATER apre la nuova finestra ESITO RICHIESTA SUBAPPALTO in cui l'utente inserisce tutte le informazioni relative all'esito della richiesta. Ultimata la compilazione, l'utente esegue il comando Invio e attende lo svolgimento automatico delle operazioni di invio della scheda ES1 (Esito Richiesta subappalto).

Una volta terminato il subappalto, l'utente accede al Dettaglio del subappalto, tramite il corrispondente tab disponibile nel dettaglio del contratto, ed esegue il comando Conclusione subappalto disponibile all'interno del menu Funzioni. SATER apre la nuova finestra CONCLUSIONE SUBAPPALTO in cui l'utente inserisce tutte le informazioni relative alla conclusione del subappalto. Ultimata la compilazione, l'utente esegue il comando Invio e attende lo svolgimento automatico delle operazioni di invio della scheda CS1 (Conclusione subappalto).

Le operazioni svolte da SATER sono visualizzate nella sezione **Cronologia PCP** dell'esecuzione del contratto e della procedura.



SATER

CONTRATTI IN ESECUZIONE

Apertura dettaglio
contrattoFunzioni
▼
Modifica contrattualeCompilazione scheda
MODIFICA
CONTRATTUALE

Invio

- M1** Modifica contrattuale,
direttiva generale
- M1_40** Modifica contrattuale,
direttiva concessioni
- M2** Modifica contrattuale
sottosoglia, dir. generale
- M2_40** Modifica contrattuale
sottosoglia, dir. concessioni

PCP
Piattaforma
Contratti
Pubblici

Il monitoraggio dell'esecuzione di un appalto è gestito tramite le funzionalità contenute nel nuovo gruppo funzionale **Esecuzione** di SATER.

Per i contratti già avviati e non ancora conclusi, all'interno della funzionalità **Contratti in esecuzione** è disponibile la funzione di modifica del contratto.

CONTRATTI IN ESECUZIONE

L'utente accede al dettaglio del contratto di cui intende comunicare le modifiche intervenute in corso di esecuzione ed esegue il comando Modifica contrattuale disponibile all'interno del menu Funzioni.

SATER apre la nuova finestra MODIFICA CONTRATTUALE in cui l'utente inserisce tutte le informazioni relative alla modifica del contratto. Ultimata la compilazione, l'utente esegue il comando Invio e attende lo svolgimento automatico delle operazioni di invio della scheda M1 (Modifica contrattuale, direttiva generale) / M1_40 (Modifica contrattuale, direttiva concessioni) / M2 (Modifica contrattuale sottosoglia, dir. Generale) / M2_40 (Modifica contrattuale sottosoglia, dir. Concessioni) in base alle caratteristiche della procedura.

Le operazioni svolte da SATER sono visualizzate nella sezione **Cronologia PCP** dell'esecuzione del contratto e della procedura.



SATER

CONTRATTI IN ESECUZIONE

Apertura
dettaglio
contrattoConclusione
▼
CollaudoCompilazione
della scheda
COLLAUDO

Invio

CL1 Collaudo

SATER

CONTRATTI CONCLUSI

Apertura
dettaglio
contrattoConclusione
▼
CollaudoCompilazione
della scheda
COLLAUDO

Invio

CL1 Collaudo

Il monitoraggio dell'esecuzione di un appalto è gestito tramite le funzionalità contenute nel nuovo gruppo funzionale **Esecuzione** di SATER.

Per i contratti già avviati e non ancora conclusi, all'interno della funzionalità **Contratti in esecuzione** è disponibile la funzione di collaudo. Inoltre, anche per i contratti già conclusi, all'interno della funzionalità **Contratti conclusi** è disponibile un'analogia funzione di collaudo.

CONTRATTI IN ESECUZIONE

L'utente accede al dettaglio del contratto di cui intende comunicare l'esecuzione del collaudo ed esegue il comando Collaudo disponibile all'interno del menu Conclusione.

SATER apre la nuova finestra COLLAUDO in cui l'utente inserisce tutte le informazioni relative al collaudo svolto. Ultimata la compilazione, l'utente esegue il comando Invio e attende lo svolgimento automatico delle operazioni di invio della scheda CL1 (Collaudo).

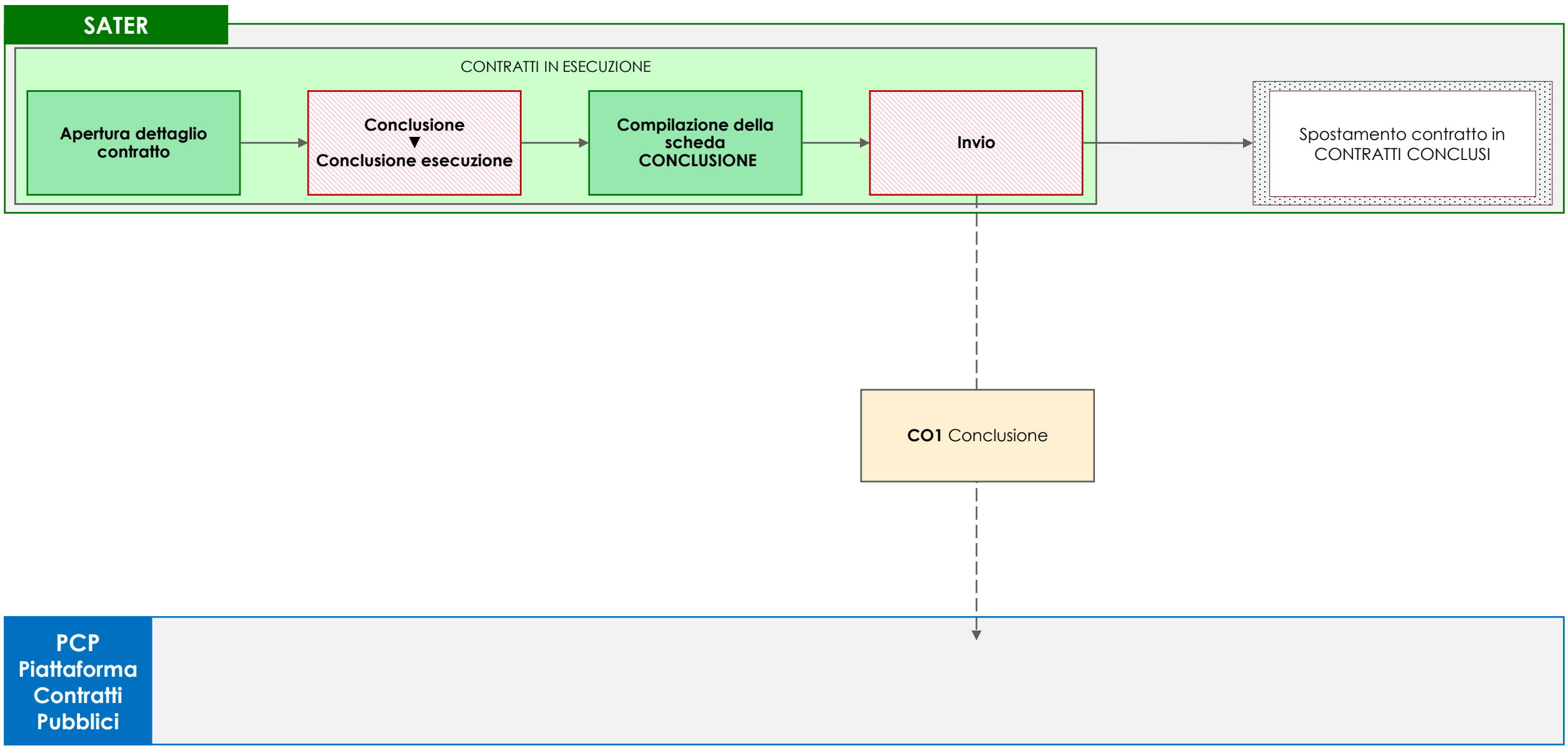
Le operazioni svolte da SATER sono visualizzate nella sezione **Cronologia PCP** dell'esecuzione del contratto e della procedura.

CONTRATTI CONCLUSI

L'utente accede al dettaglio del contratto di cui intende comunicare l'esecuzione del collaudo ed esegue il comando Collaudo disponibile all'interno del menu Conclusione.

SATER apre la nuova finestra COLLAUDO in cui l'utente inserisce tutte le informazioni relative al collaudo svolto. Ultimata la compilazione, l'utente esegue il comando Invio e attende lo svolgimento automatico delle operazioni di invio della scheda CL1 (Collaudo).

Le operazioni svolte da SATER sono visualizzate nella sezione **Cronologia PCP** dell'esecuzione del contratto e della procedura.



Il monitoraggio dell'esecuzione di un appalto è gestito tramite le funzionalità contenute nel nuovo gruppo funzionale **Esecuzione** di SATER.

Per i contratti già avviati e non ancora conclusi, all'interno della funzionalità **Contratti in esecuzione** è disponibile la funzione di conclusione dell'esecuzione del contratto.

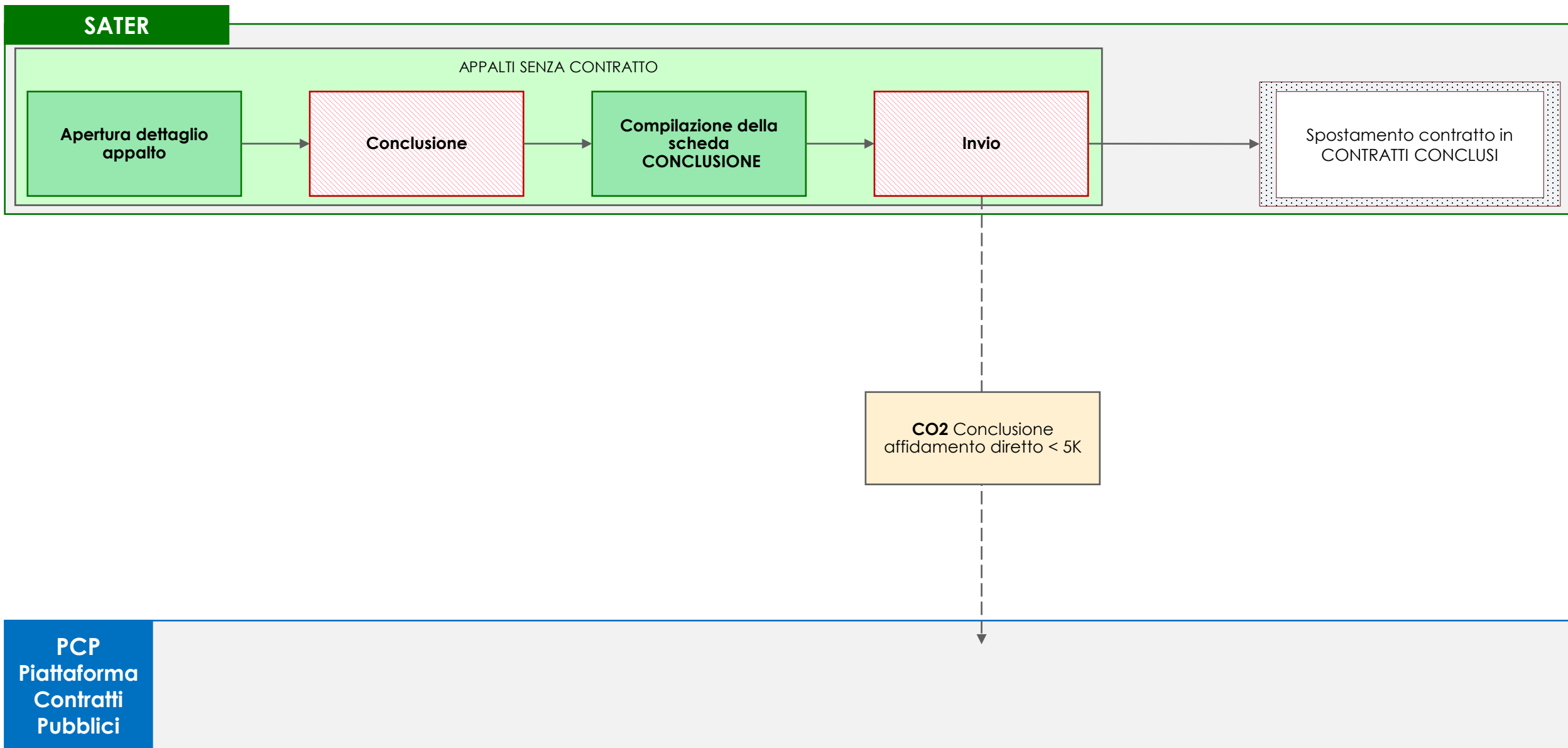
CONTRATTI IN ESECUZIONE

L'utente accede al dettaglio del contratto di cui intende comunicare la conclusione dell'esecuzione ed esegue il comando Conclusione esecuzione disponibile all'interno del menu Conclusione.

SATER apre la nuova finestra CONCLUSIONE in cui l'utente inserisce tutte le informazioni relative alla conclusione del contratto. Ultimata la compilazione, l'utente esegue il comando Invio e attende lo svolgimento automatico delle operazioni di invio della scheda CO1 (Conclusione). Le operazioni svolte da SATER sono visualizzate nella sezione **Cronologia PCP** dell'esecuzione del contratto e della procedura.

A seguito del corretto invio della scheda CO1 a PCP, il contratto viene automaticamente spostato all'interno dei contratti conclusi, accessibili attraverso la specifica funzionalità **Contratti conclusi** del gruppo funzionale **Esecuzione** di SATER.





Il monitoraggio dell'esecuzione di un appalto senza contratto è gestito tramite le funzionalità contenute nel nuovo gruppo funzionale **Esecuzione** di SATER.

Per gli appalti senza contratto, all'interno della funzionalità **Appalti senza contratto** è disponibile la funzione di conclusione di un appalto per cui non è stato stipulato un contratto in piattaforma.

APPALTI SENZA CONTRATTO

L'utente seleziona l'appalto di cui intende comunicare la conclusione ed esegue il comando Conclusione.

SATER apre la nuova finestra CONCLUSIONE in cui l'utente inserisce tutte le informazioni relative alla conclusione dell'appalto. Ultimata la compilazione, l'utente esegue il comando Invio e attende lo svolgimento automatico delle operazioni di invio della scheda CO2 (Conclusione affidamento diretto < 5.000 €). Le operazioni svolte da SATER sono visualizzate nella sezione **Cronologia PCP** dell'esecuzione del contratto e della procedura.

A seguito del corretto invio della scheda CO2 a PCP, l'appalto viene automaticamente spostato all'interno dei contratti conclusi, accessibili attraverso la specifica funzionalità **Contratti conclusi** del gruppo funzionale **Esecuzione** di SATER.

