

A woman with red hair is sitting at a dark wooden desk in a rustic, industrial-style setting. She is looking out of a window with vertical bars, smiling. On the desk, there is a laptop, an open book, and a plate of cookies. The background is dark and textured.

alperia

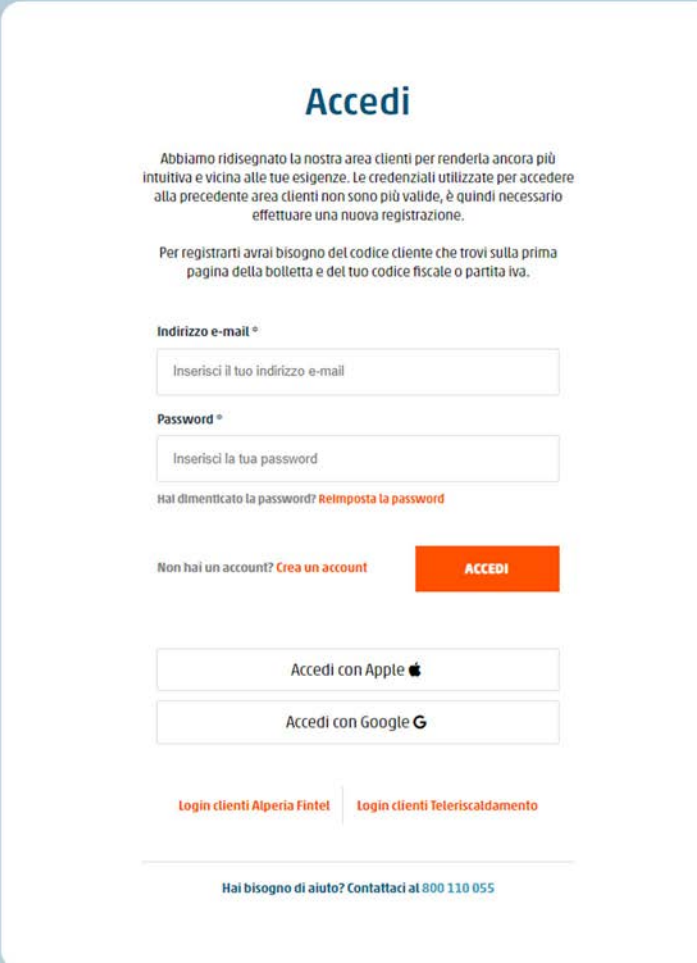
**Come registrarsi alla
nuova area clienti di Alperia**

***l'energia
ripensata***

Abbiamo ridisegnato la nostra area clienti per renderla ancora più intuitiva e vicina alle tue esigenze. Le credenziali utilizzate per accedere alla precedente area clienti non sono più valide, è quindi necessario effettuare una nuova registrazione.

Per registrarti avrai bisogno del **codice cliente** che trovi sulla prima pagina della tua bolletta e del tuo **codice fiscale** o **partita IVA**.

1. Vai sul sito **www.alperia.eu** e clicca su "Accedi" in alto a destra
2. Seleziona "crea un account"



The screenshot shows the Alperia login page. At the top, the word "Accedi" is displayed in a bold, dark blue font. Below it, a message states: "Abbiamo ridisegnato la nostra area clienti per renderla ancora più intuitiva e vicina alle tue esigenze. Le credenziali utilizzate per accedere alla precedente area clienti non sono più valide, è quindi necessario effettuare una nuova registrazione." This is followed by instructions: "Per registrarti avrai bisogno del codice cliente che trovi sulla prima pagina della bolletta e del tuo codice fiscale o partita iva." The form includes an "Indirizzo e-mail" field with a placeholder "Inserisci il tuo indirizzo e-mail", a "Password" field with a placeholder "Inserisci la tua password", and a link "Hai dimenticato la password? [Reimposta la password](#)". Below the password field is a link "Non hai un account? [Crea un account](#)" and an orange "ACCEDI" button. Further down are two buttons: "Accedi con Apple" (with the Apple logo) and "Accedi con Google" (with the Google logo). At the bottom, there are two links: "Login clienti Alperia Fintel" and "Login clienti Telesiscaldamento". A footer line at the very bottom reads "Hai bisogno di aiuto? Contattaci al 800 110 055".

3. Inserisci il tuo indirizzo e-mail
4. Inserisci il tuo nome e cognome
5. Crea una nuova password sicura (minimo 8 caratteri: una lettera maiuscola, una minuscola, un carattere speciale e un numero).
Ad esempio: PasswordSicura123!
6. Inserisci il tuo numero di telefono senza spazi selezionando il prefisso dal menu a tendina (ad esempio "+39" per l'Italia)
7. Clicca "Crea account".

Accedi

Abbiamo ridisegnato la nostra area clienti per renderla ancora più intuitiva e vicina alle tue esigenze. Le credenziali utilizzate per accedere alla precedente area clienti non sono più valide, è quindi necessario effettuare una nuova registrazione.

Per registrarti avrai bisogno del codice cliente che trovi sulla prima pagina della bolletta e del tuo codice fiscale o partita iva.

Indirizzo e-mail *

mario.rossi@email.it

Nome *

Mario

Cognome *

Rossi

Password *

Numero di telefono

+39 0123456789

Hai già un account? [Accedi](#)

CREA ACCOUNT

[Login clienti Alperia Fintel](#)

[Login clienti Teleriscaldamento](#)

Hai bisogno di aiuto? Contattaci al 800 110 055

8. Conferma la tua registrazione cliccando il link che hai ricevuto via mail.

IMPORTANTE

L'email di conferma dell'avvenuta registrazione viene generata automaticamente, è quindi possibile che il tuo sistema di gestione della posta elettronica l'abbia identificata erroneamente come "spam". Se non trovi la mail di conferma nella tua posta in arrivo, controlla anche la casella della posta indesiderata.

Accedi

Abbiamo ridisegnato la nostra area clienti per renderla ancora più intuitiva e vicina alle tue esigenze. Le credenziali utilizzate per accedere alla precedente area clienti non sono più valide, è quindi necessario effettuare una nuova registrazione.

Per registrarti avrai bisogno del codice cliente che trovi sulla prima pagina della bolletta e del tuo codice fiscale o partita iva.

Conferma registrazione

Hai creato un account con successo. Controlla la tua e-mail per confermare la registrazione.

[Torna all'accesso](#)

CONFERMA

Alperia | Verifica le tue informazioni di contatto.

 Alperia <noreply@alperia.eu>
A. Mario Rossi

Gentile Cliente (mario.rossi@email.it),

Grazie per aver creato un account Alperia. Per favore clicca sul link sottostante per confermare la registrazione!

Clicca qui

9. Una volta confermata la registrazione, verrai reindirizzato alla pagina del portale.
Inserisci le tue nuove credenziali (indirizzo e-mail e password) e clicca su "Accedi".



The screenshot shows the Alperia login page. At the top, the word "Accedi" is displayed in a bold, dark blue font. Below it, a paragraph of text explains that the private area has been redesigned and provides instructions for registration. The form includes two input fields: "Indirizzo e-mail" with the example "mario.rossi@email.com" and "Password" with masked characters. A link "Reimposta la password" is provided for forgotten passwords. A red "ACCEDI" button is highlighted with a hand cursor. Below the button are two options for social login: "Accedi con Apple" and "Accedi con Google". At the bottom, there are links for "Login clienti Alperia Fintel" and "Login clienti Teleriscaldamento".

Accedi

Abbiamo ridisegnato l'area privata Alperia per renderla più bella e più vicina alle esigenze dei nostri clienti. Registrati alla nuova area con nome utente e password, il codice cliente che trovi sulla bolletta e il codice fiscale.

Indirizzo e-mail *

mario.rossi@email.com

Password *

Hai dimenticato la password? [Reimposta la password](#)

Non hai un account? [Crea un account](#)

ACCEDI

Accedi con Apple 

Accedi con Google 


[Login clienti Alperia Fintel](#) | [Login clienti Teleriscaldamento](#)



10. Inserisci il codice cliente che trovi sulla prima pagina della tua bolletta. Clicca sul punto di domanda per vedere dove si trova.

Registrati

Per accedere per la prima volta all'area riservata devi essere cliente Alperia con un contratto attivo. Autenticati con il tuo codice cliente, che puoi trovare su una delle nostre bollette. Dalla volta successiva ti basteranno email e password per effettuare la login.

CODICE CLIENTE


Continua

Registrati

Per accedere per la prima volta all'area riservata devi essere cliente Alperia con un contratto attivo. Autenticati con il tuo codice cliente, che puoi trovare su una delle nostre bollette. Dalla volta successiva ti basteranno email e password per effettuare la login.

Dove trovo il mio numero cliente?

Il tuo numero cliente è in alto a sinistra in ogni tua bolletta Alperia.





11. Cliccando su "continua" comparirà un campo nel quale inserire il tuo codice fiscale oppure la partita Iva della tua Azienda.
12. Clicca "Registrati".

Two screenshots of the Alperia registration form are shown, one above the other. Both forms are titled "Registrati" and include a small explanatory text: "Per accedere per la prima volta all'area riservata devi essere cliente Alperia con un contratto attivo. Autenticati con il tuo codice cliente, che puoi trovare su una delle nostre bollette. Dalla volta successiva ti basteranno email e password per effettuare la login." The top form has input fields for "CODICE CLIENTE" (containing "01234567") and "PARTITA IVA" (containing "01234567890"). The bottom form has input fields for "CODICE CLIENTE" (containing "01234567") and "CODICE FISCALE" (containing "ABKDEF20G33H012X"). Both forms feature an orange "Registrati" button at the bottom.



Benvenuto nella tua nuova area
clienti riservata!

Panoramica

Le mie bollette

Le mie utenze

Assistenza

ALTRI SERVIZI

Magazine

Vai al sito

Ciao, MARIO ROSSI

CODICE CLIENTE 01234567

Nessuna bolletta disponibile

Le tue utenze attive

ASS000000, NOME OFFERTA
VIA CANONICO MICHAEL GAMPER - 39100 BOLZANO (BZ)

Dettagli

ASS000000, NOME OFFERTA
VIA CANONICO MICHAEL GAMPER - 39100 BOLZANO (BZ)

Dettagli

ASS000000, NOME OFFERTA
VIA CANONICO MICHAEL GAMPER - 39100 BOLZANO (BZ)

Dettagli

Cliccando su "Fatture" si presenterà la schermata con la lista e gli importi delle fatture

alperia

IT | DE

S.P.A. S.B. ▾

Panoramica

Fatture

Costi e consumi

Curve di carico

Forniture

Contratti

Operazioni

Assistenza

Stiamo ridisegnando l'area privata Alperia per renderla più bella e più vicina alle esigenze dei nostri clienti.
Per questo motivo in questi giorni potresti non riuscire ad accedere a tutte le funzionalità

S.P.A. S.B. - Punti Elettrici non convenzionati

Referente non disponibile

Punti fornitura

23

Forniture

Fatture da pagare

360

Fatture scadute

348

Fatture



Cliccando sul file desiderato (CSV/XLS o PDF) si accederà al dettaglio della fattura o alla fattura di cortesia



IT | DE



S.P.A. S.B. ▾

Stiamo ridisegnando l'area privata Alperia per renderla più bella e più vicina alle esigenze dei nostri clienti.
Per questo motivo in questi giorni potresti non riuscire ad accedere a tutte le funzionalità



Panoramica



Fatture

Costi e consumi

Curve di carico

Forniture

Contratti

Operazioni

Assistenza

Fatture elettricità
Referente non disponibile

| Unità ordinante | Nome | Indirizzo | Telefono | Email |
|-----------------|-------------|-----------|----------|-------|
| | S.P.A. S.B. | | | |

| Numero fattura | POD | Contratto | Periodo di fornitura | Data scadenza | Data emissione | Importo | Download |
|----------------|----------------|--------------|----------------------|---------------|----------------|------------|--|
| 122400864963 | IT001E00067134 | ASN-00524685 | | 31/07/2024 | 16/05/2024 | 825056.3 € | Visualizza Excel PDF |
| 122400864963 | IT001E00067140 | ASN-00524690 | | 31/07/2024 | 16/05/2024 | 825056.3 € | Visualizza Excel PDF |
| 122400864963 | IT001E00067147 | ASN-00524683 | | 31/07/2024 | 16/05/2024 | 825056.3 € | Visualizza Excel PDF |
| 122400864963 | IT001E00067804 | ASN-00524686 | | 31/07/2024 | 16/05/2024 | 825056.3 € | Visualizza Excel PDF |
| 122400864963 | IT001E00067948 | ASN-00524684 | | 31/07/2024 | 16/05/2024 | 825056.3 € | Visualizza Excel PDF |